



# MANUAL BOOK

## UMKM Landing Page

**PT Radnet Digital Indonesia**

Jl. Karang Menur II No. 16,  
Airlangga, Gubeng  
Surabaya 60286



**PT RADNET DIGITAL INDONESIA**

*Your Digital Solution Provider*

## **DAFTAR ISI**

[I. Informasi Umum Aplikasi](#)

[1.1 Website UMKM Go Online](#)

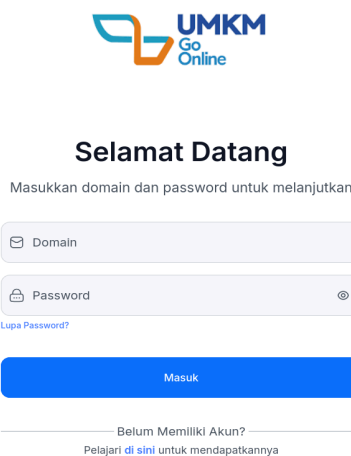
[II. Panduan Untuk User](#)

# I. Informasi Umum Aplikasi

## 1.1 Website UMKM Go Online

Fitur aplikasi website UMKM Go Online

- a. Halaman Login. Halaman login merupakan halaman yang digunakan pengguna untuk masuk ke dalam sistem menggunakan akun yang sudah terdaftar. Pada halaman ini, pengguna harus memasukkan informasi akun yang benar agar dapat mengakses fitur di dalam aplikasi.



### Operational Office

Jl. Karang Menur II No. 16,  
Airlangga, Gubeng,  
Surabaya 60286

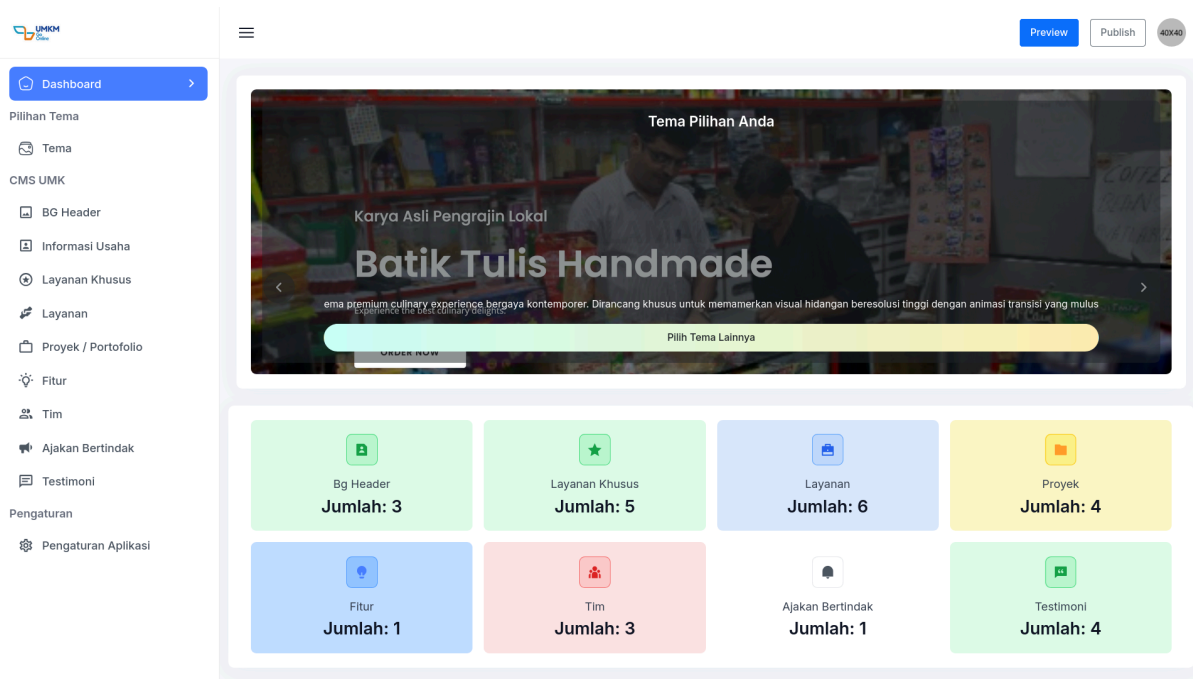
### Management Office

Intiland Tower Suites Level 3,  
Jl. Panglima Sudirman Kav. 101-103,  
Surabaya 60271

+62-31-547 5678  
+62-31-600 18567

www.radnet-digital.id  
info@radnet-digital.id

b. Halaman Dashboard. Halaman dashboard merupakan halaman utama yang tampil setelah pengguna berhasil login ke dalam sistem. Dashboard berfungsi sebagai pusat informasi dan navigasi untuk mengakses fitur-fitur yang tersedia pada aplikasi.



**Operational Office**

Jl. Karang Menur II No. 16,  
Airlangga, Gubeng,  
Surabaya 60286

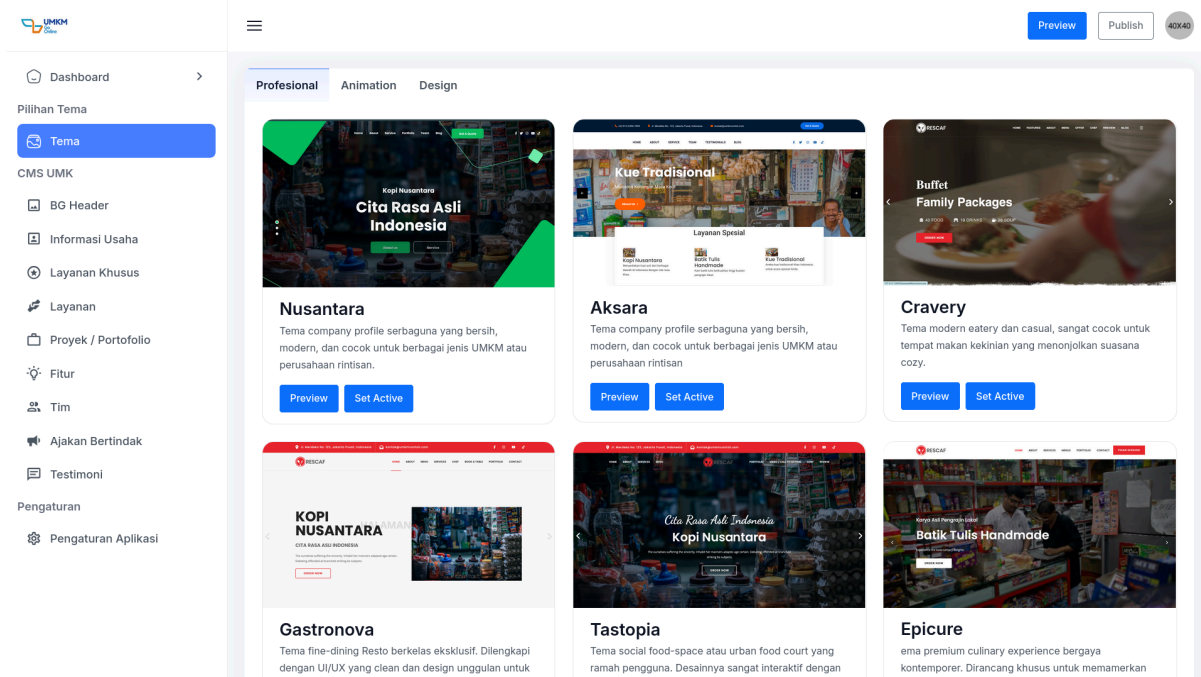
**Management Office**

Intiland Tower Suites Level 3,  
Jl. Panglima Sudirman Kav. 101-103,  
Surabaya 60271

+62-31-547 5678  
+62-31-600 18567

www.radnet-digital.id  
info@radnet-digital.id

c. Halaman Tema. Halaman tema digunakan untuk memilih tampilan portofolio yang akan digunakan pengguna.



**Operational Office**

Jl. Karang Menur II No. 16,  
Airlangga, Gubeng,  
Surabaya 60286

**Management Office**

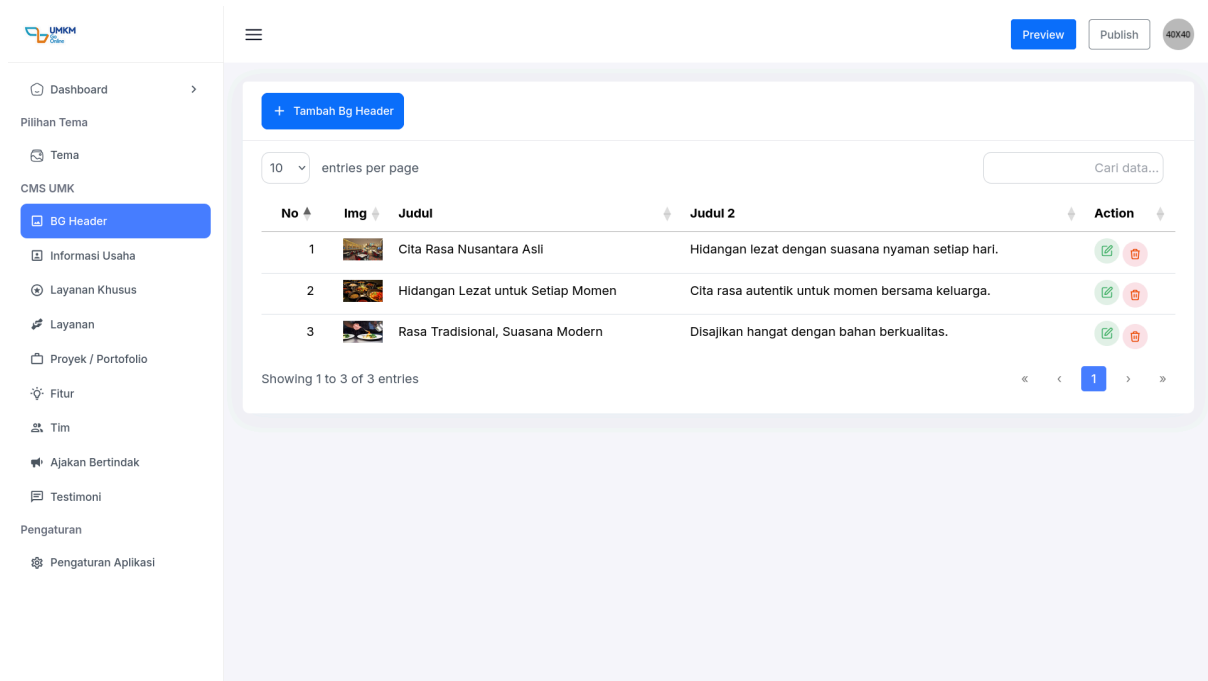
Intiland Tower Suites Level 3,  
Jl. Panglima Sudirman Kav. 101-103,  
Surabaya 60271

+62-31-547 5678

+62-31-600 18567

www.radnet-digital.id  
info@radnet-digital.id

d. Halaman Pengaturan Background Header. Halaman pengaturan background header digunakan untuk mengatur tampilan banner atau header utama pada website portofolio. Pada halaman ini, pengguna dapat menambahkan, mengubah, dan mengelola gambar background beserta judul yang akan ditampilkan pada bagian header website.



**Operational Office**

Jl. Karang Menur II No. 16,  
Airlangga, Gubeng,  
Surabaya 60286

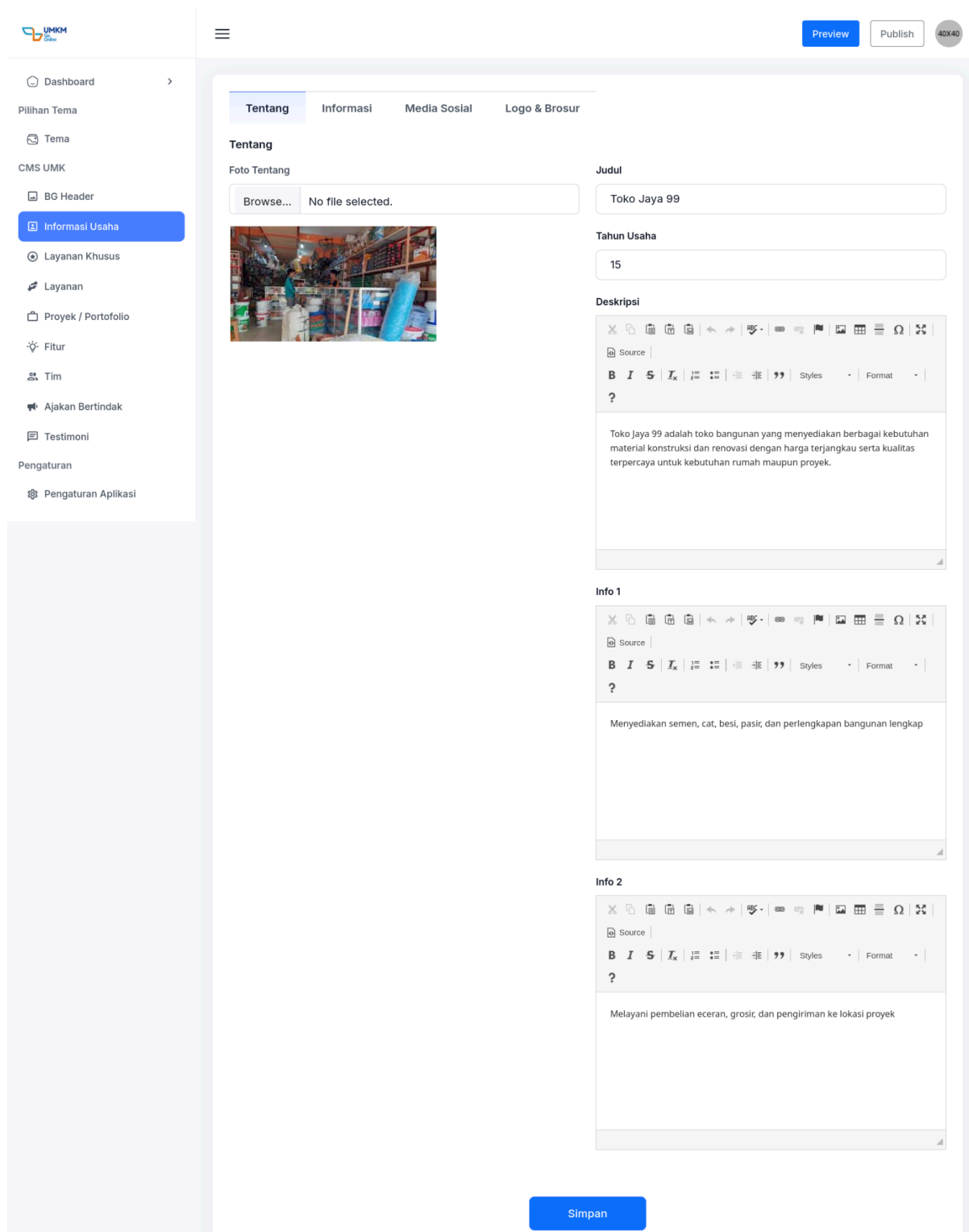
**Management Office**

Intiland Tower Suites Level 3,  
Jl. Panglima Sudirman Kav. 101-103,  
Surabaya 60271

+62-31-547 5678  
+62-31-600 18567

www.radnet-digital.id  
info@radnet-digital.id

e. Halaman Informasi usaha. Halaman ini digunakan untuk mengatur informasi profil usaha yang akan ditampilkan pada bagian “Tentang Kami” di website portofolio. Pengguna dapat menambahkan foto usaha, judul, lama usaha berjalan, deskripsi, dan informasi tambahan lainnya.



The screenshot displays the CMS interface for editing the 'About Us' page. The sidebar on the left contains navigation options: Dashboard, Pilihan Tema, Tema, CMS UMK, BG Header, **Informasi Usaha**, Layanan Khusus, Layanan, Proyek / Portofolio, Fitur, Tim, Ajakan Bertindak, Testimoni, and Pengaturan. The main content area is titled 'Tentang' and includes tabs for 'Informasi', 'Media Sosial', and 'Logo & Brosur'. The 'Tentang' section contains a 'Foto Tentang' field with a 'Browse...' button and a 'No file selected.' message. Below this is a photo of a store interior. The 'Judul' field contains 'Toko Jaya 99'. The 'Tahun Usaha' field contains '15'. There are three 'Info' sections, each with a rich text editor. The first 'Info' section contains the text: 'Toko Jaya 99 adalah toko bangunan yang menyediakan berbagai kebutuhan material konstruksi dan renovasi dengan harga terjangkau serta kualitas terpercaya untuk kebutuhan rumah maupun proyek.' The second 'Info' section contains: 'Menyediakan semen, cat, besi, pasir, dan perlengkapan bangunan lengkap'. The third 'Info' section contains: 'Melayani pembelian eceran, grosir, dan pengiriman ke lokasi proyek'. A 'Simpan' button is located at the bottom of the main content area.

### Bagian Informasi.

The screenshot shows the 'Informasi' section of the CMS. The left sidebar contains a menu with 'Tentang / Data Diri' highlighted. The main content area has three tabs: 'Tentang', 'Informasi', and 'Media Sosial'. Under the 'Informasi' tab, there is a section titled 'Info Kontak' with three input fields: 'Lokasi' (Masukkan lokasi), 'Kontak' (Masukkan nomor kontak), and 'Email' (Masukkan email). A blue 'Simpan' button is located at the bottom right of the form.

### Bagian Media Sosial

The screenshot shows the 'Media Sosial' section of the CMS. The left sidebar contains a menu with 'Tentang / Data Diri' highlighted. The main content area has three tabs: 'Tentang', 'Informasi', and 'Media Sosial'. Under the 'Media Sosial' tab, there is a section titled 'Info Media Sosial' with four input fields: 'Facebook' (Masukkan tautan Facebook), 'Instagram' (Masukkan tautan Instagram), 'Twitter' (Masukkan tautan Twitter), and 'TikTok' (Masukkan tautan TikTok). A 'YouTube' section is also present with an input field 'Masukkan tautan YouTube'. A blue 'Simpan' button is located at the bottom right of the form.

#### Operational Office

Jl. Karang Menur II No. 16,  
Airlangga, Gubeng,  
Surabaya 60286

#### Management Office

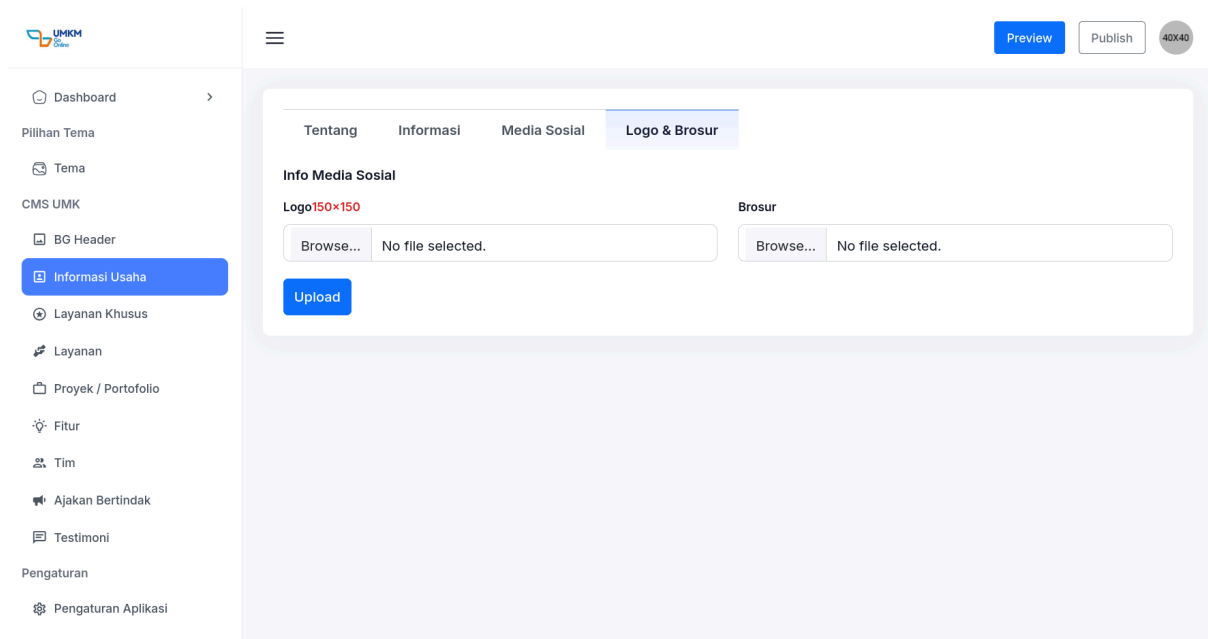
Intiland Tower Suites Level 3,  
Jl. Panglima Sudirman Kav. 101-103,  
Surabaya 60271

+62-31-547 5678

+62-31-600 18567

www.radnet-digital.id  
info@radnet-digital.id

## Bagian logo dan brosur



### Operational Office

Jl. Karang Menur II No. 16,  
Airlangga, Gubeng,  
Surabaya 60286

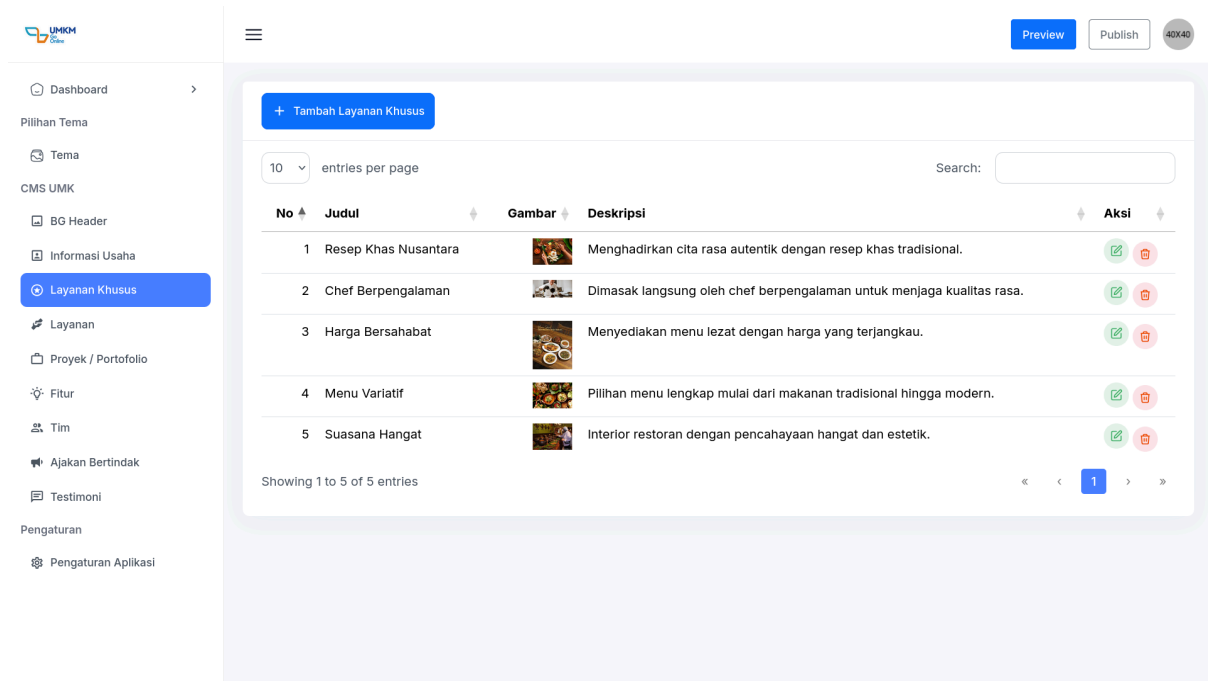
### Management Office
















Intiland Tower Suites Level 3,  
Jl. Panglima Sudirman Kav. 101-103,  
Surabaya 60271

+62-31-547 5678  
+62-31-600 18567

www.radnet-digital.id  
info@radnet-digital.id

f. Halaman Layanan Khusus. Halaman Layanan Khusus digunakan untuk menambahkan layanan unggulan atau kelebihan usaha yang akan ditampilkan pada website portofolio. Pengguna dapat menambahkan judul layanan, gambar, dan deskripsi untuk setiap layanan yang tersedia.



No	Judul	Gambar	Deskripsi	Aksi
1	Resep Khas Nusantara		Menghadirkan cita rasa autentik dengan resep khas tradisional.	 
2	Chef Berpengalaman		Dimasak langsung oleh chef berpengalaman untuk menjaga kualitas rasa.	 
3	Harga Bersahabat		Menyediakan menu lezat dengan harga yang terjangkau.	 
4	Menu Variatif		Pilihan menu lengkap mulai dari makanan tradisional hingga modern.	 
5	Suasana Hangat		Interior restoran dengan pencahayaan hangat dan estetik.	 

**Operational Office**

Jl. Karang Menur II No. 16,  
Airlangga, Gubeng,  
Surabaya 60286

**Management Office**

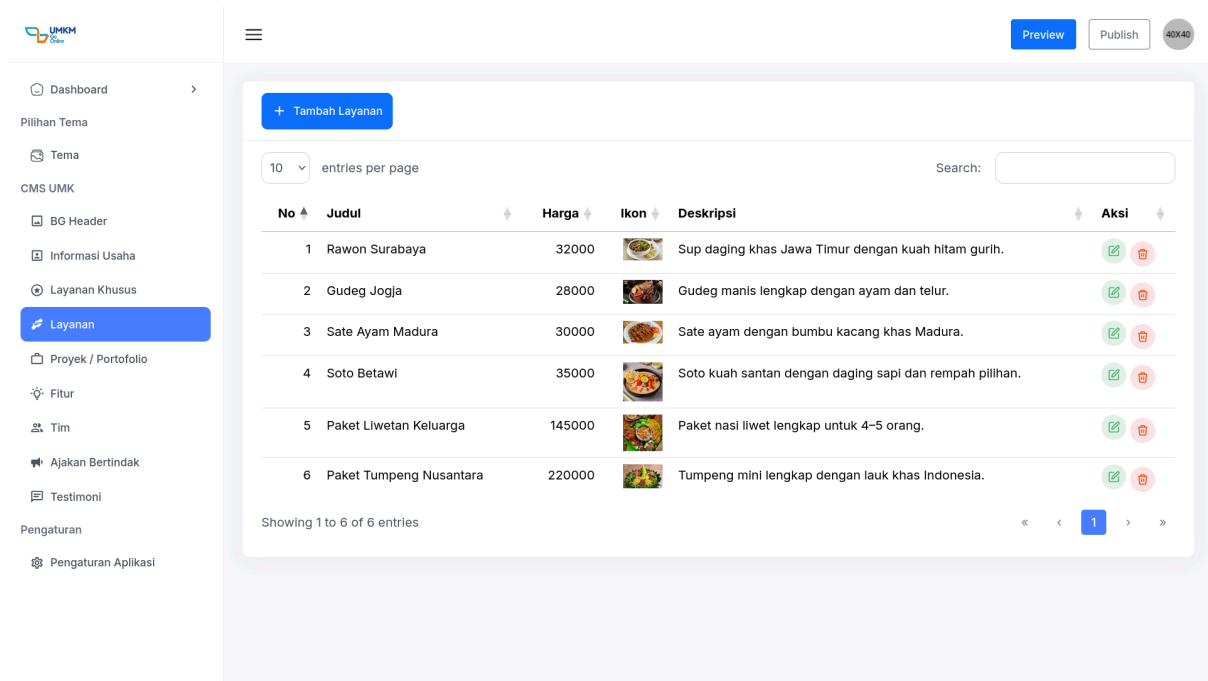
Intiland Tower Suites Level 3,  
Jl. Panglima Sudirman Kav. 101-103,  
Surabaya 60271



















+62-31-547 5678

+62-31-600 18567

www.radnet-digital.id  
info@radnet-digital.id

g. Halaman Layanan Umum. Halaman Layanan digunakan untuk menambahkan layanan umum atau produk yang ditawarkan kepada konsumen pada website portofolio. Pengguna dapat menambahkan nama layanan atau produk, harga, ikon/gambar, serta deskripsi singkat.



No	Judul	Harga	Ikon	Deskripsi	Aksi
1	Rawon Surabaya	32000		Sup daging khas Jawa Timur dengan kuah hitam gurih.	 
2	Gudeg Jogja	28000		Gudeg manis lengkap dengan ayam dan telur.	 
3	Sate Ayam Madura	30000		Sate ayam dengan bumbu kacang khas Madura.	 
4	Soto Betawi	35000		Soto kuah santan dengan daging sapi dan rempah pilihan.	 
5	Paket Liwetan Keluarga	145000		Paket nasi liwet lengkap untuk 4-5 orang.	 
6	Paket Tumpeng Nusantara	220000		Tumpeng mini lengkap dengan lauk khas Indonesia.	 

**Operational Office**

Jl. Karang Menur II No. 16,  
Airlangga, Gubeng,  
Surabaya 60286

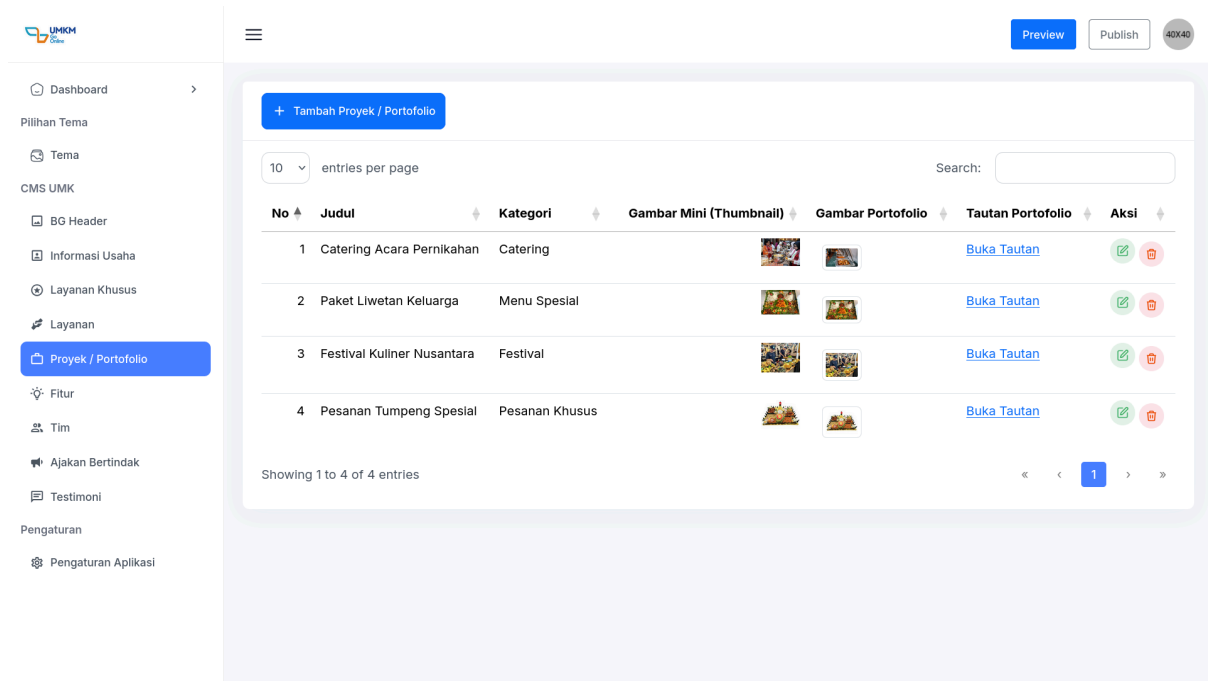
**Management Office**

Intiland Tower Suites Level 3,  
Jl. Panglima Sudirman Kav. 101-103,  
Surabaya 60271

















+62-31-547 5678  
+62-31-600 18567

www.radnet-digital.id  
info@radnet-digital.id

h. Halaman Proyek/Portofolio. Halaman Proyek / Portofolio digunakan untuk menampilkan hasil pekerjaan, produk, proyek, atau aktivitas usaha yang pernah dilakukan. Pengguna dapat menambahkan judul, kategori, gambar, deskripsi, dan tautan portofolio untuk setiap data yang ditampilkan.



The screenshot shows the 'Proyek / Portofolio' management interface. On the left is a sidebar with navigation items: Dashboard, Pilihan Tema, Tema, CMS UMK (BG Header, Informasi Usaha, Layanan Khusus, Layanan, **Proyek / Portofolio**, Fitur, Tim, Ajakan Bertindak, Testimoni), and Pengaturan (Pengaturan Aplikasi). The main area has a '+ Tambah Proyek / Portofolio' button, a search bar, and a table with 4 entries. Each entry includes a 'No' (1-4), 'Judul', 'Kategori', 'Gambar Mini (Thumbnail)', 'Gambar Portofolio', 'Tautan Portofolio' (Buka Tautan), and 'Aksi' (edit/delete icons). At the bottom, it shows 'Showing 1 to 4 of 4 entries' and a pagination control.

No	Judul	Kategori	Gambar Mini (Thumbnail)	Gambar Portofolio	Tautan Portofolio	Aksi
1	Catering Acara Pernikahan	Catering			<a href="#">Buka Tautan</a>	 
2	Paket Liwetan Keluarga	Menu Spesial			<a href="#">Buka Tautan</a>	 
3	Festival Kuliner Nusantara	Festival			<a href="#">Buka Tautan</a>	 
4	Pesanan Tumpeng Spesial	Pesanan Khusus			<a href="#">Buka Tautan</a>	 

**Operational Office**

Jl. Karang Menur II No. 16,  
Airlangga, Gubeng,  
Surabaya 60286

**Management Office**

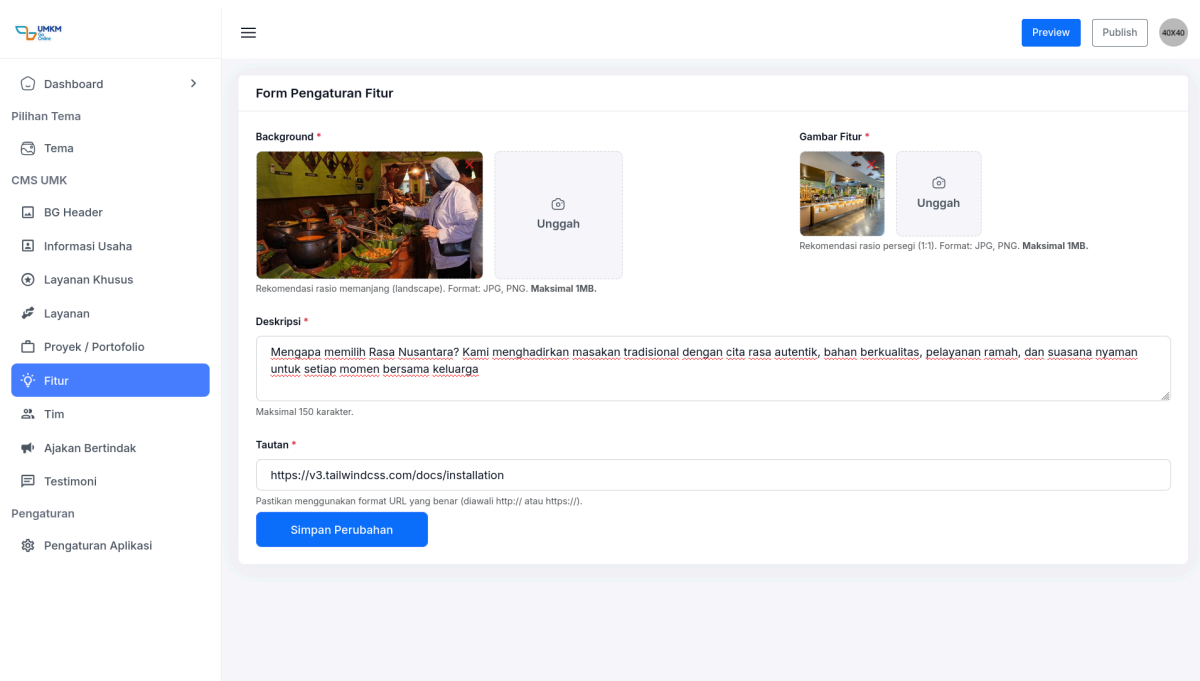
Intiland Tower Suites Level 3,  
Jl. Panglima Sudirman Kav. 101-103,  
Surabaya 60271

+62-31-547 5678

+62-31-600 18567

www.radnet-digital.id  
info@radnet-digital.id

i. Halaman Fitur. Halaman Fitur digunakan untuk menampilkan keunggulan, kualitas layanan, atau nilai lebih dari usaha yang dimiliki agar pengunjung lebih yakin terhadap produk maupun layanan yang ditawarkan.



**Operational Office**

Jl. Karang Menur II No. 16,  
Airlangga, Gubeng,  
Surabaya 60286

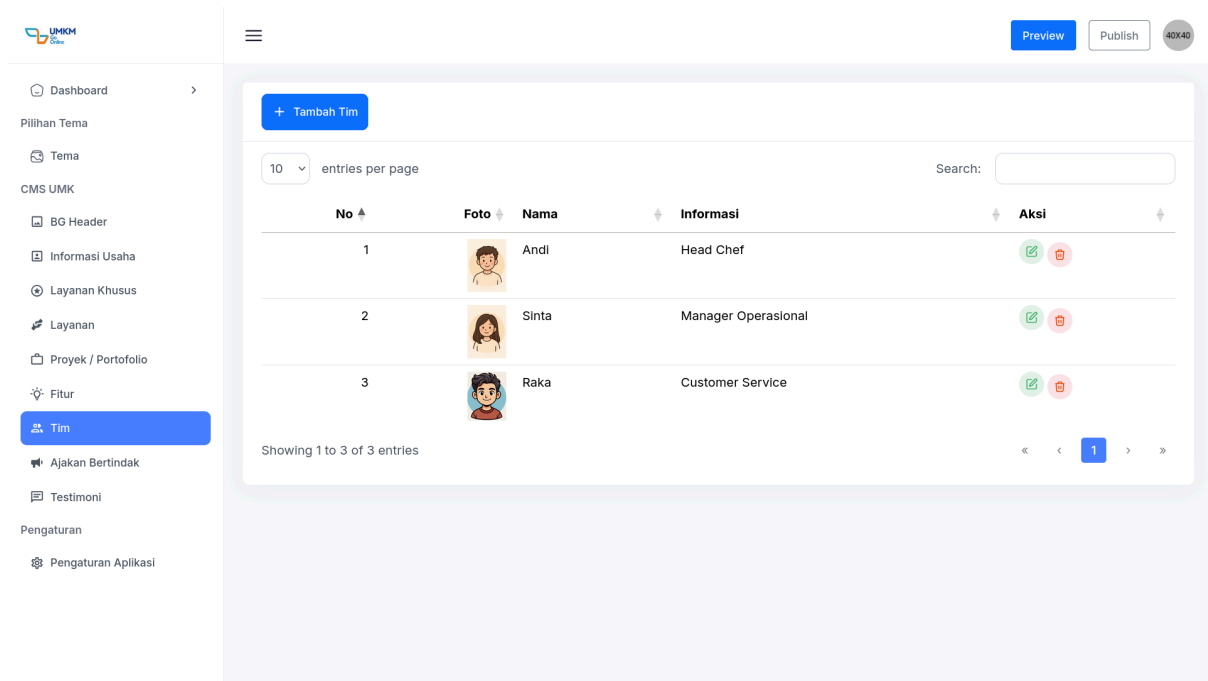
**Management Office**

Intiland Tower Suites Level 3,  
Jl. Panglima Sudirman Kav. 101-103,  
Surabaya 60271










+62-31-547 5678  
+62-31-600 18567

www.radnet-digital.id  
info@radnet-digital.id

J. Halaman tim. Halaman Tim digunakan untuk menampilkan struktur anggota usaha atau tim yang terlibat dalam operasional UMKM. Pengguna dapat menambahkan foto anggota, nama, jabatan atau informasi tugas, serta tautan media sosial masing-masing anggota.



The screenshot displays the 'Tim' management interface. On the left is a sidebar menu with options like Dashboard, Tema, CMS UMK, BG Header, Informasi Usaha, Layanan Khusus, Layanan, Proyek / Portofolio, Fitur, Tim (highlighted), Ajakan Bertindak, Testimoni, and Pengaturan. The main content area features a '+ Tambah Tim' button, a dropdown for '10 entries per page', and a search bar. Below is a table with the following data:

No	Foto	Nama	Informasi	Aksi
1		Andl	Head Chef	 
2		Sintia	Manager Operasional	 
3		Raka	Customer Service	 

At the bottom of the table, it says 'Showing 1 to 3 of 3 entries' and includes pagination controls showing page 1 of 1.

**Operational Office**

Jl. Karang Menur II No. 16,  
Airlangga, Gubeng,  
Surabaya 60286

**Management Office**

Intiland Tower Suites Level 3,  
Jl. Panglima Sudirman Kav. 101-103,  
Surabaya 60271

+62-31-547 5678

+62-31-600 18567

www.radnet-digital.id  
info@radnet-digital.id

k. Halaman Ajakan Bertindak. Halaman Ajakan Bertindak digunakan untuk menambahkan kalimat promosi atau ajakan yang bersifat persuasif kepada pengunjung website. Bagian ini bertujuan untuk menarik perhatian pengunjung agar melakukan tindakan tertentu, seperti menghubungi usaha, membeli produk, menggunakan layanan, atau melihat informasi lebih lanjut.

The screenshot shows the 'Form Ajakan Bertindak (Call to Action)' interface. On the left is a sidebar menu with options like Dashboard, Pilihan Tema, Tema, CMS UMK, BG Header, Informasi Usaha, Layanan Khusus, Layanan, Proyek / Portofolio, Fitur, Tim, Ajakan Bertindak (highlighted), Testimoni, Pengaturan, and Pengaturan Aplikasi. The main content area has a title 'Form Ajakan Bertindak (Call to Action)' and a 'Preview' button. Below the title is a section for 'Gambar Background / Banner' with a preview image of food and an 'Unggah Gambar' button. A note below says 'Rekomendasi gambar rasio lanskap (lebar). Format: JPG, PNG. Maksimal 1MB.' The 'Judul' field contains 'Nikmati Cita Rasa Tradisional Terbaik' with a note 'Maksimal 50 karakter.' The 'Deskripsi Singkat' field contains 'Rasa Nusantara siap menghadirkan hidangan lezat, suasana nyaman, dan pelayanan terbaik untuk setiap momen makan bersama keluarga dan orang terdekat.' with a note 'Maksimal 150 karakter.' The 'Tautan / Link Tombol' field contains 'https://v3.tailwindcss.com/docs/installation' with a note 'Pastikan format link valid (diawali http:// atau https://)'. A 'Simpan Perubahan' button is at the bottom.

**Operational Office**

Jl. Karang Menur II No. 16,  
Airlangga, Gubeng,  
Surabaya 60286

**Management Office**

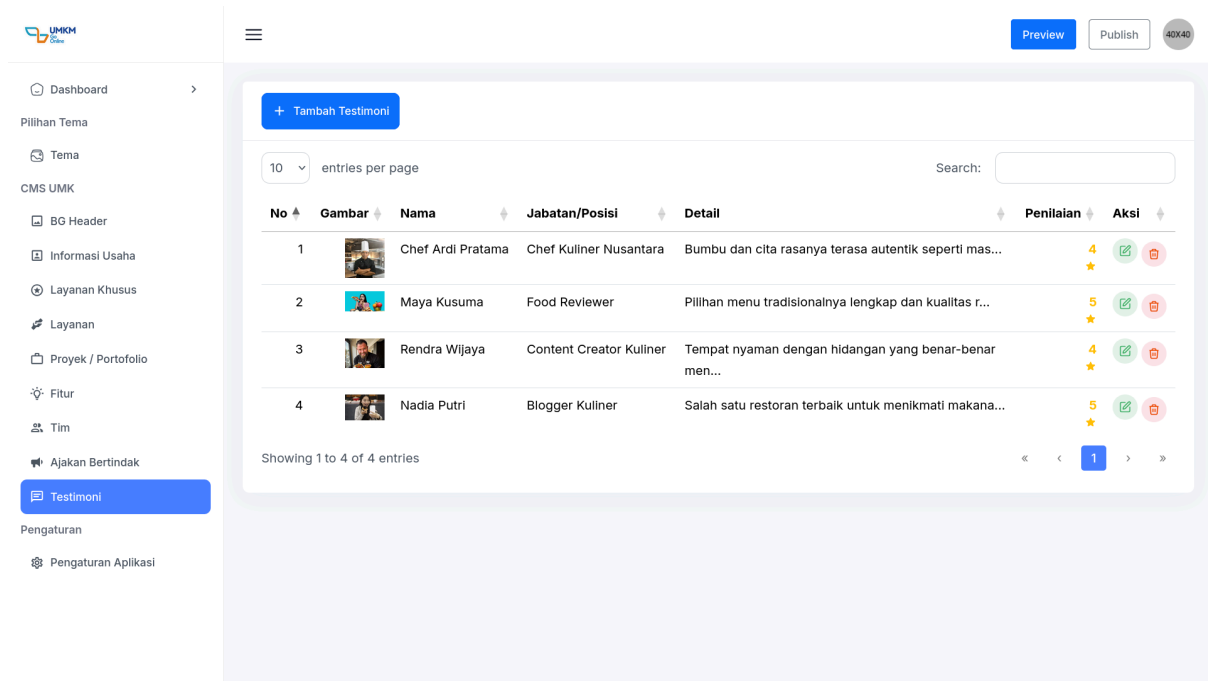
Intiland Tower Suites Level 3,  
Jl. Panglima Sudirman Kav. 101-103,  
Surabaya 60271

+62-31-547 5678













+62-31-600 18567

www.radnet-digital.id  
info@radnet-digital.id

1. Halaman Testimoni. Halaman Testimoni digunakan untuk menampilkan ulasan, pengalaman, atau penilaian dari pelanggan terhadap produk maupun layanan usaha. Bagian ini bertujuan untuk meningkatkan kepercayaan pengunjung terhadap usaha yang ditampilkan pada website portofolio.



The screenshot shows a CMS interface for managing testimonials. On the left is a sidebar with navigation items: Dashboard, Pilihan Tema, Tema, CMS UMK (BG Header, Informasi Usaha, Layanan Khusus, Layanan, Proyek / Portofolio, Fitur, Tim, Ajakan Bertindak), Testimoni (highlighted), Pengaturan, and Pengaturan Aplikasi. The main area has a '+ Tambah Testimoni' button, a search bar, and a table of testimonials.

No	Gambar	Nama	Jabatan/Posisi	Detail	Penilaian	Aksi
1		Chef Ardi Pratama	Chef Kuliner Nusantara	Bumbu dan cita rasanya terasa autentik seperti mas...	4 ★	 
2		Maya Kusuma	Food Reviewer	Pilihan menu tradisionalnya lengkap dan kualitas r...	5 ★	 
3		Rendra Wijaya	Content Creator Kuliner	Tempat nyaman dengan hidangan yang benar-benar men...	4 ★	 
4		Nadia Putri	Blogger Kuliner	Salah satu restoran terbaik untuk menikmati makana...	5 ★	 

Showing 1 to 4 of 4 entries

**Operational Office**

Jl. Karang Menur II No. 16,  
Airlangga, Gubeng,  
Surabaya 60286

**Management Office**

Intiland Tower Suites Level 3,  
Jl. Panglima Sudirman Kav. 101-103,  
Surabaya 60271

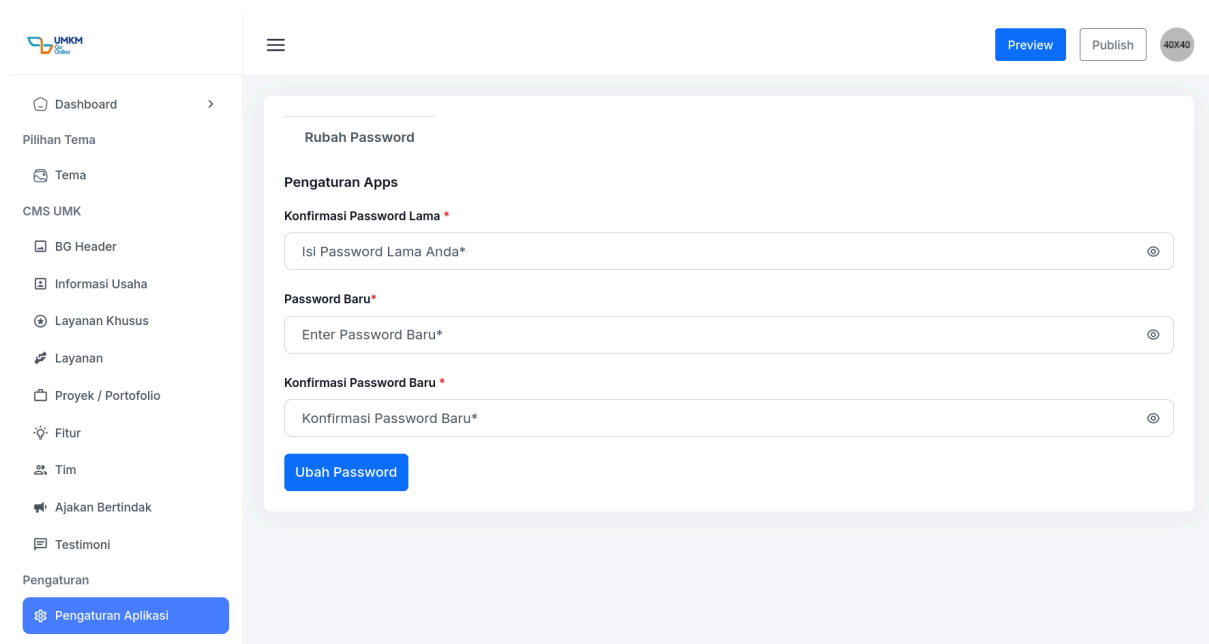
+62-31-547 5678

+62-31-600 18567

www.radnet-digital.id  
info@radnet-digital.id

m. Halaman Pengaturan Aplikasi. Halaman Ubah Password digunakan untuk mengganti kata sandi akun pengguna agar keamanan akun tetap terjaga. Pada halaman ini, pengguna harus memasukkan password lama, password baru, dan konfirmasi password baru.

Pengguna juga dapat menampilkan atau menyembunyikan password melalui ikon mata pada setiap kolom password untuk memastikan kata sandi yang dimasukkan sudah benar.



The screenshot shows a web interface for changing a password. On the left is a sidebar menu with 'Pengaturan Aplikasi' selected. The main content area is titled 'Ubah Password' and contains three input fields: 'Konfirmasi Password Lama', 'Password Baru', and 'Konfirmasi Password Baru'. Each field has a small eye icon to toggle visibility. A blue 'Ubah Password' button is located below the fields. At the top right of the interface are 'Preview', 'Publish', and a user profile icon labeled '40X40'.

**Operational Office**

Jl. Karang Menur II No. 16,  
Airlangga, Gubeng,  
Surabaya 60286

**Management Office**

Intiland Tower Suites Level 3,  
Jl. Panglima Sudirman Kav. 101-103,  
Surabaya 60271

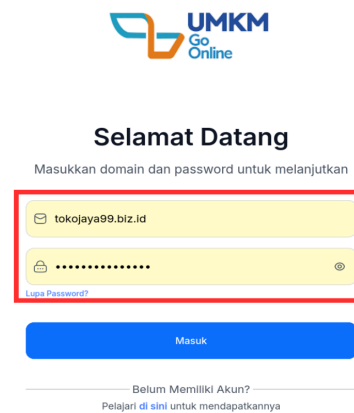
+62-31-547 5678  
+62-31-600 18567

www.radnet-digital.id  
info@radnet-digital.id

## II. Panduan Untuk User

Berikut ini adalah penjelasan panduan untuk user. Pada panduan ini akan dijelaskan cara untuk mengisi data dan fitur yang telah tersedia. Berikut adalah panduannya:

1. Buka website <https://umkm.ezy.web.id/>
2. Masukkan domain dan password sesuai dengan kolom lalu tekan tombol **Masuk**



**UMKM**  
Go Online

**Selamat Datang**

Masukkan domain dan password untuk melanjutkan

[Lupa Password?](#)

**Masuk**

[Belum Memiliki Akun?](#)  
Pelajari di sini untuk mendapatkannya

### Operational Office

Jl. Karang Menur II No. 16,  
Airlangga, Gubeng,  
Surabaya 60286

### Management Office

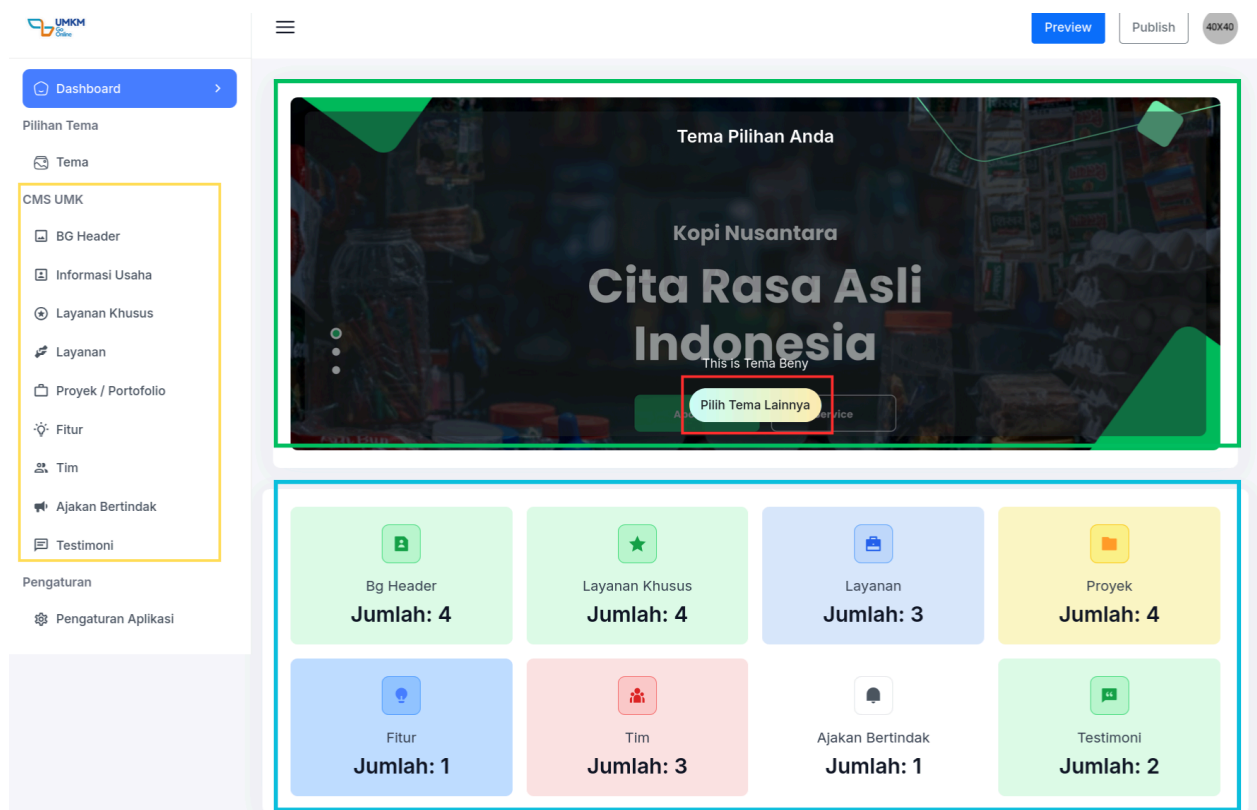
Intiland Tower Suites Level 3,  
Jl. Panglima Sudirman Kav. 101-103,  
Surabaya 60271

+62-31-547 5678

+62-31-600 18567

[www.radnet-digital.id](http://www.radnet-digital.id)  
[info@radnet-digital.id](mailto:info@radnet-digital.id)

3. Setelah melakukan login user akan langsung mengarah pada halaman dashboard. Terlihat pada gambar terdapat 3 garis yang berfungsi sebagai berikut:
  1. Garis hijau berfungsi untuk menampilkan tema yang sedang digunakan.
  2. Garis warna merah adalah tombol yang apabila ditekan maka user akan dialihkan menuju halaman **Tema**.
  3. Garis warna biru adalah kotak-kotak yang berfungsi untuk menampilkan jumlah data-data yang sudah diisi oleh user.
  4. Garis warna kuning adalah *side bar* yang berfungsi untuk menampilkan informasi halaman yang tersedia.



**Operational Office**

Jl. Karang Menur II No. 16,  
Airlangga, Gubeng,  
Surabaya 60286

**Management Office**

Intiland Tower Suites Level 3,  
Jl. Panglima Sudirman Kav. 101-103,  
Surabaya 60271

+62-31-547 5678  
+62-31-600 18567

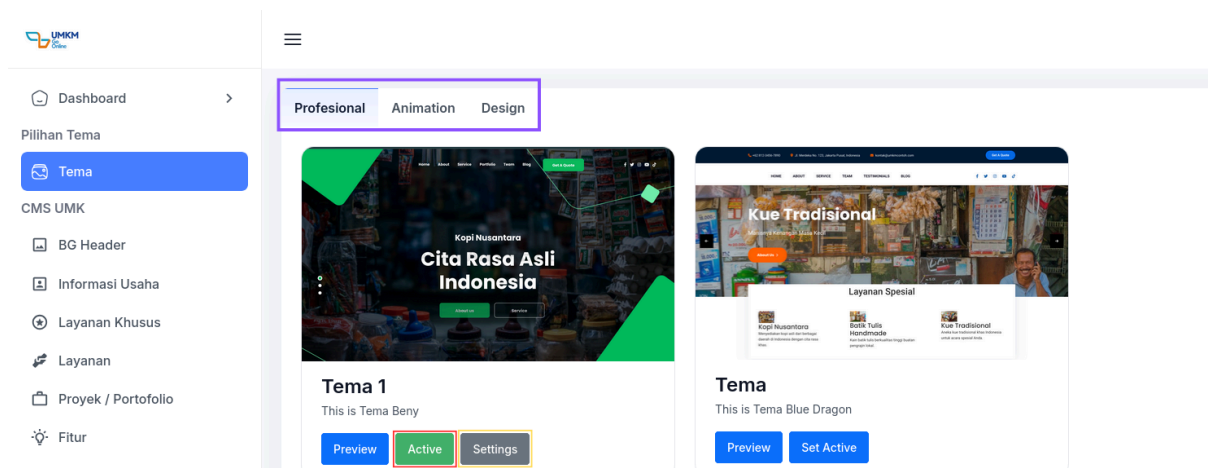
www.radnet-digital.id  
info@radnet-digital.id

4. Halaman **Tema**. Berisi template/tema untuk portofolio, terdapat 2 tombol yaitu **Preview** dan **Set Active** yang berfungsi sebagai:

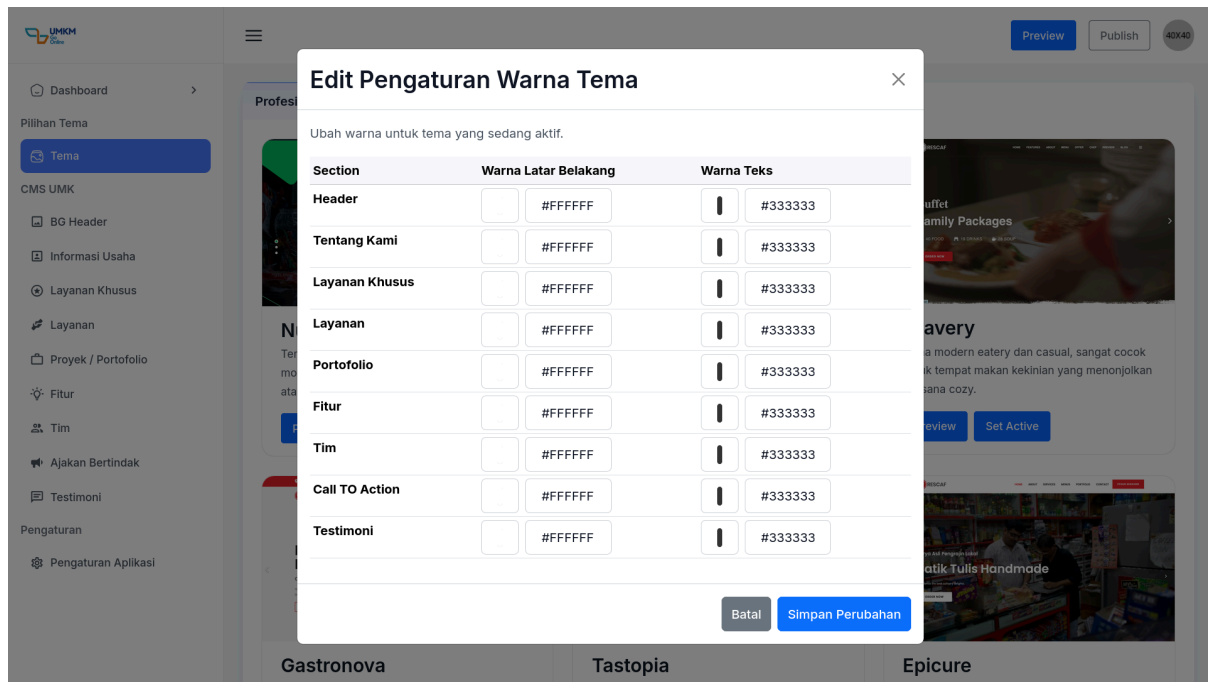
- **Preview**, berfungsi untuk melihat bentuk thema.
- **Set Active**, berfungsi untuk memilih thema.

Pada gambar dibawah terdapat beberapa garis berwarna yang berfungsi sebagai berikut:

- Garis ungu, berfungsi sebagai jenis-jenis dari tema (pada gambar menunjukkan tema profesional)
- Garis merah, menunjukkan tombol **Active** yang akan muncul ketika tema sudah di **Set Active**.
- Garis kuning, menunjukkan tombol **Setting** yang berfungsi untuk mengedit tema sesuai dengan yang diinginkan berdasarkan kemauan user.



Tampilan **Setting Thema**.



**Operational Office**

Jl. Karang Menur II No. 16,  
Airlangga, Gubeng,  
Surabaya 60286

**Management Office**

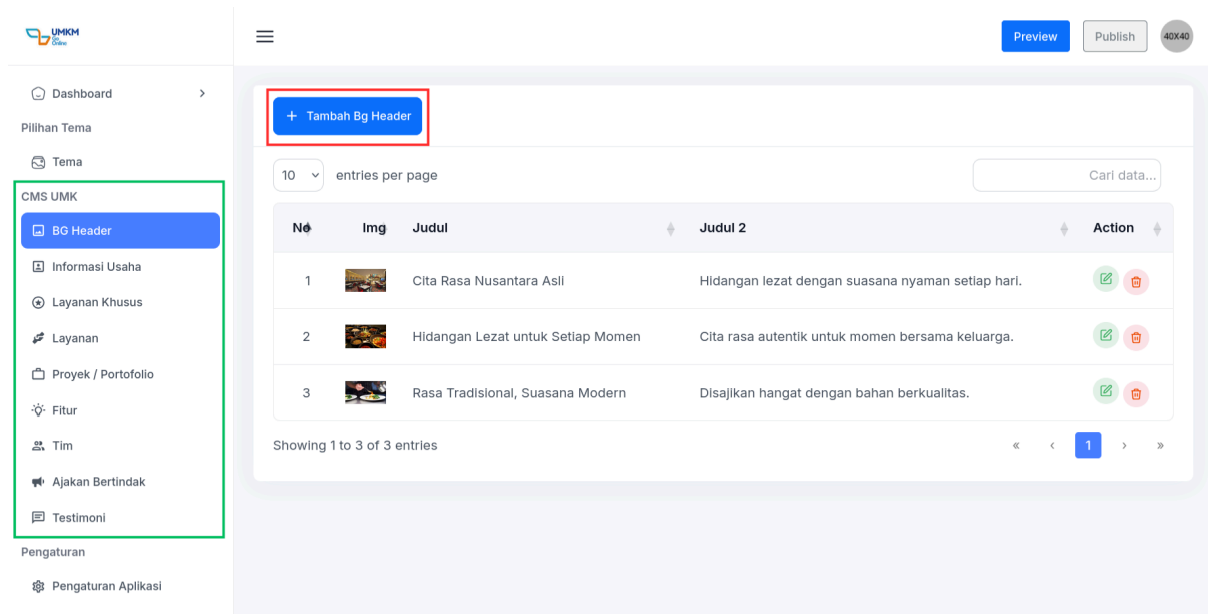
Intiland Tower Suites Level 3,  
Jl. Panglima Sudirman Kav. 101-103,  
Surabaya 60271

+62-31-547 5678

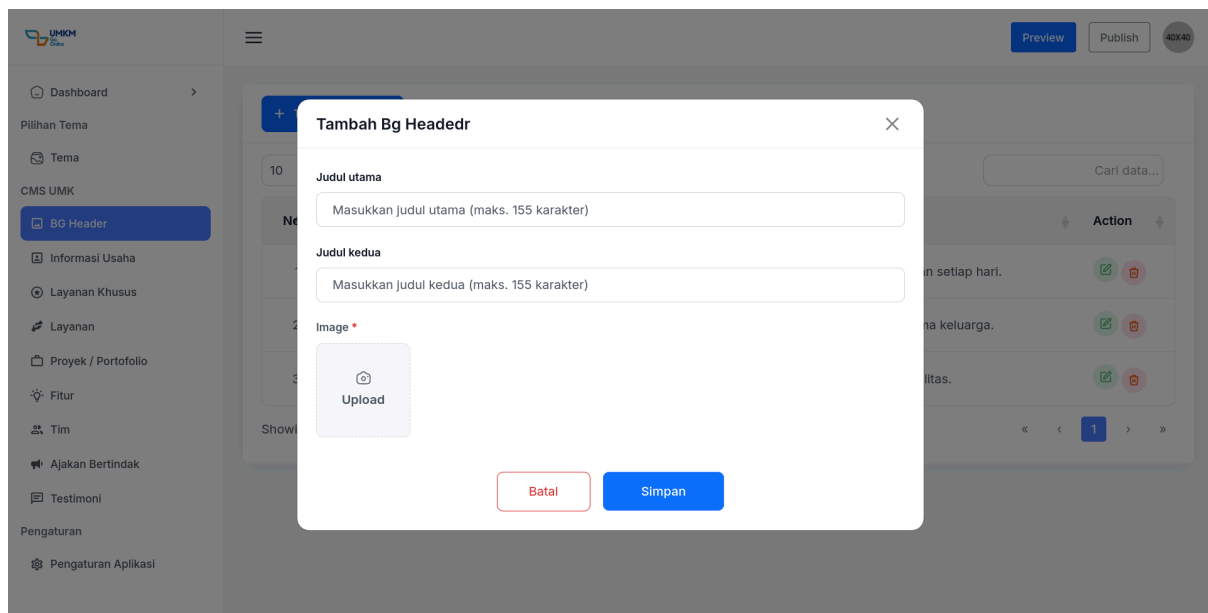
+62-31-600 18567

www.radnet-digital.id  
info@radnet-digital.id

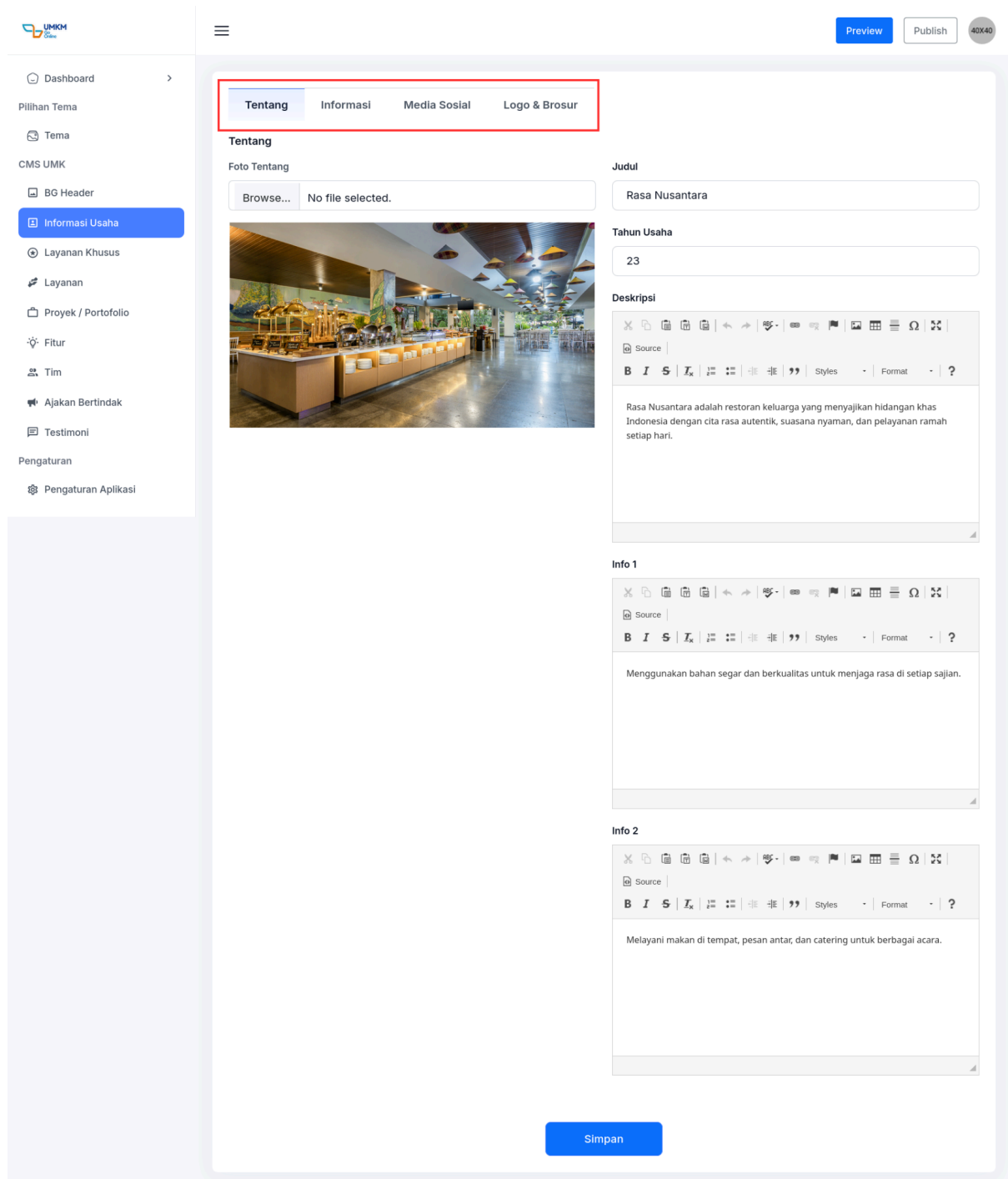
5. Pada Sidebar kiri dengan tanda garis berwarna hijau/CMS UMK adalah tempat user untuk mengisi data dari portofolio yang ingin dibuat. Tombol Tambah Bg Header untuk mengisi data



Masukan data berdasarkan kolom yang sudah disediakan, jika sudah selesai tekan tombol **Simpan**.



- Halaman Informasi Usaha Berisi form identitas usaha. Masukkan data informasi usaha berdasarkan kolom-kolom yang telah disediakan. Kotak berwarna merah merupakan bagian dari form yang harus diisi. Tekan tombol **Simpan** setelah mengisi kolom-kolom yang tersedia



The screenshot shows the 'Informasi Usaha' form in the UMKM CMS. The form is divided into several sections:

- Tentang** (highlighted in red): Includes a 'Foto Tentang' field with a 'Browse...' button and a placeholder image of a restaurant interior.
- Judul**: A text input field containing 'Rasa Nusantara'.
- Tahun Usaha**: A text input field containing '23'.
- Deskripsi**: A rich text editor containing the text: 'Rasa Nusantara adalah restoran keluarga yang menyajikan hidangan khas Indonesia dengan cita rasa autentik, suasana nyaman, dan pelayanan ramah setiap hari.'
- Info 1**: A rich text editor containing the text: 'Menggunakan bahan segar dan berkualitas untuk menjaga rasa di setiap sajian.'
- Info 2**: A rich text editor containing the text: 'Melayani makan di tempat, pesan antar, dan catering untuk berbagai acara.'

A blue 'Simpan' button is located at the bottom of the form.

**Operational Office**

Jl. Karang Menur II No. 16,  
Airlangga, Gubeng,  
Surabaya 60286

**Management Office**

Intiland Tower Suites Level 3,  
Jl. Panglima Sudirman Kav. 101-103,  
Surabaya 60271

+62-31-547 5678  
+62-31-600 18567

www.radnet-digital.id  
info@radnet-digital.id

### Tampilan halaman informasi usaha bagian informasi

The screenshot shows the 'Informasi' (Information) section of the business information form. The left sidebar contains navigation options like 'Dashboard', 'Pilihan Tema', 'CMS UMK', and 'Informasi Usaha' (highlighted). The main content area has tabs for 'Tentang', 'Informasi', 'Media Sosial', and 'Logo & Brosur'. The 'Informasi' tab is active, showing fields for 'Lokasi' (filled with 'Jl. Mawar No. 12'), 'Kontak' (filled with '081234567890'), and 'Email' (filled with 'rasanusantara@gmail.com'). A 'Simpan' (Save) button is at the bottom.

### Tampilan halaman informasi usaha bagian media sosial

The screenshot shows the 'Media Sosial' (Social Media) section of the business information form. The left sidebar is the same as in the previous screenshot, with 'Tentang / Data Diri' highlighted. The main content area has tabs for 'Tentang', 'Informasi', and 'Media Sosial'. The 'Media Sosial' tab is active, showing fields for 'Facebook' (filled with 'https://www.facebook.com/'), 'Instagram' (filled with 'https://www.instagram.com/'), 'Twitter' (filled with 'Masukkan tautan Twitter'), 'TikTok' (filled with 'Masukkan tautan TikTok'), and 'YouTube' (filled with 'Masukkan tautan YouTube'). A 'Simpan' (Save) button is at the bottom.

#### Operational Office

Jl. Karang Menur II No. 16,  
Airlangga, Gubeng,  
Surabaya 60286

#### Management Office

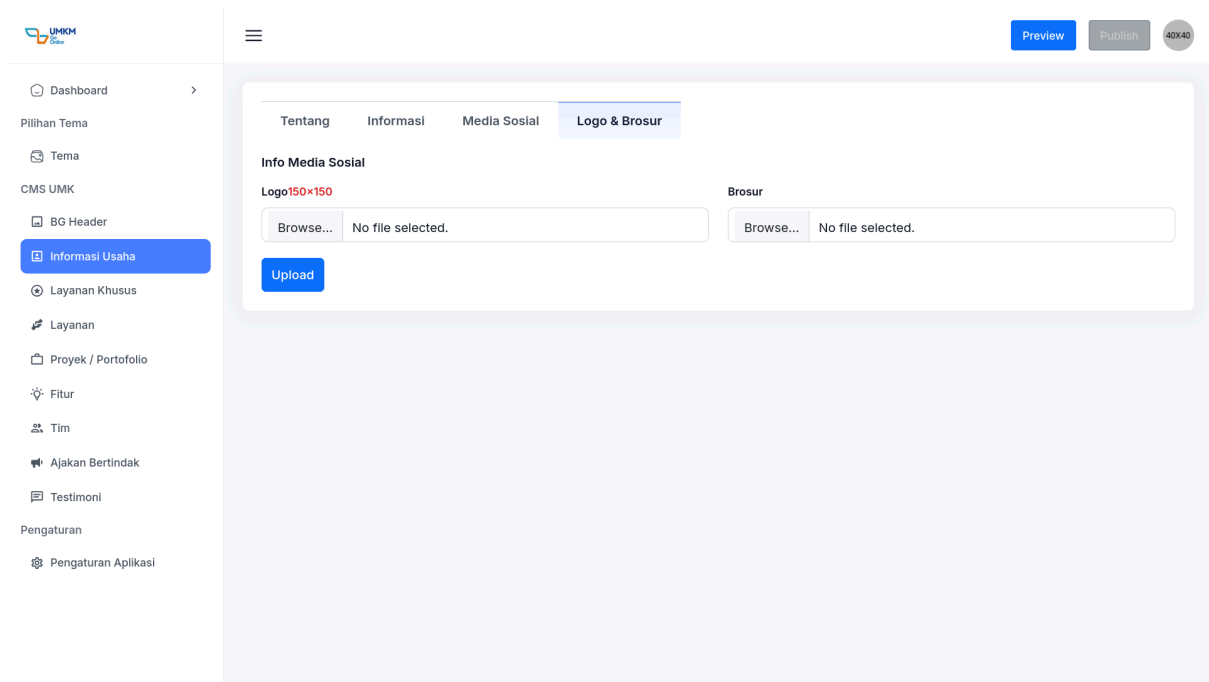
Intiland Tower Suites Level 3,  
Jl. Panglima Sudirman Kav. 101-103,  
Surabaya 60271

+62-31-547 5678

+62-31-600 18567

www.radnet-digital.id  
info@radnet-digital.id

Tampilan halaman informasi usaha bagian



**Operational Office**

Jl. Karang Menur II No. 16,  
Airlangga, Gubeng,  
Surabaya 60286

**Management Office**

Intiland Tower Suites Level 3,  
Jl. Panglima Sudirman Kav. 101-103,  
Surabaya 60271

+62-31-547 5678

+62-31-600 18567

www.radnet-digital.id  
info@radnet-digital.id

7. Halaman Layanan Khusus. Berisi produk khusus/produk unggulan yang dimiliki. Tekan tombol Tambah Layanan Khusus untuk mengisi form untuk menambahkan data.

No	Judul	Gambar	Deskripsi	Aksi
1	Resep Khas Nusantara		Menghadirkan cita rasa autentik dengan resep khas tradisional.	
2	Chef Berpengalaman		Dimasak langsung oleh chef berpengalaman untuk menjaga kualitas rasa.	
3	Harga Bersahabat		Menyediakan menu lezat dengan harga yang terjangkau.	
4	Menu Variatif		Pilihan menu lengkap mulai dari makanan tradisional hingga modern.	
5	Suasana Hangat		Interior restoran dengan pencahayaan hangat dan estetik.	

**Operational Office**

Jl. Karang Menur II No. 16,  
Airlangga, Gubeng,  
Surabaya 60286

**Management Office**

Intiland Tower Suites Level 3,  
Jl. Panglima Sudirman Kav. 101-103,  
Surabaya 60271

+62-31-547 5678

+62-31-600 18567


www.radnet-digital.id  
info@radnet-digital.id

Isi form Layanan Khusus. Masukkan data sesuai dengan kolomnya, jika sudah tekan tombol **Simpan** untuk menyimpan.

### Tambah Layanan Khusus ✕

**Judul Layanan**

**Gambar**



Unggah

**Deskripsi**

**Batal** **Simpan**

**Operational Office**

Jl. Karang Menur II No. 16,  
Airlangga, Gubeng,  
Surabaya 60286

**Management Office**

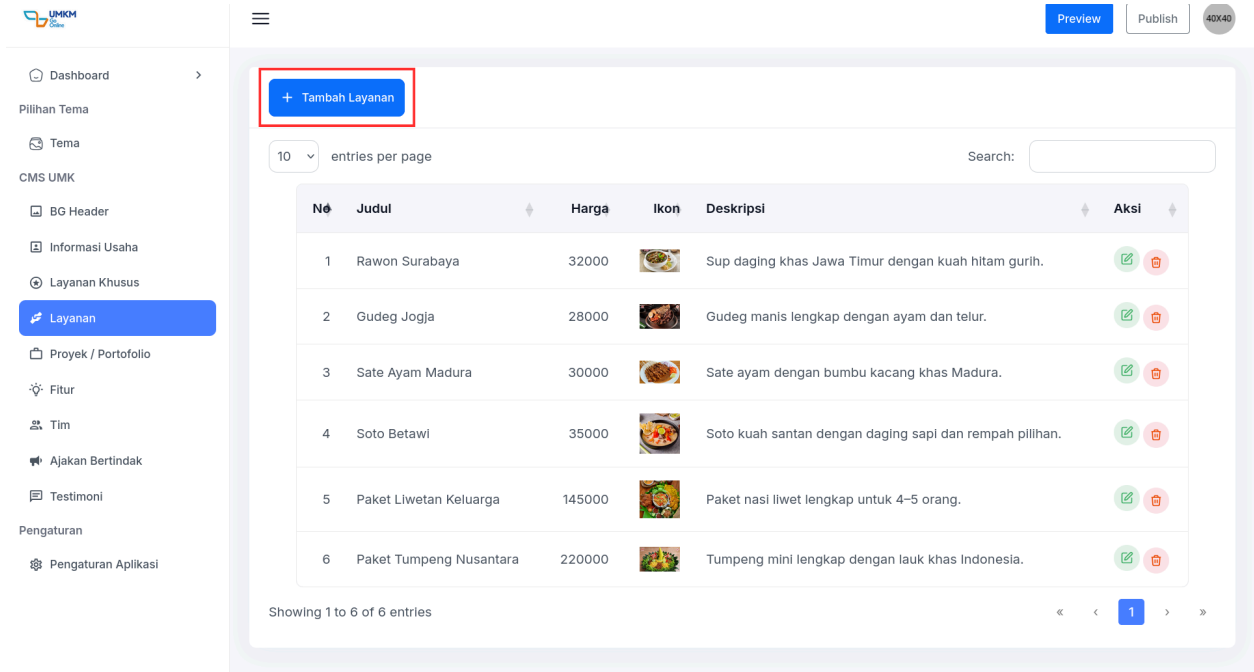
Intiland Tower Suites Level 3,  
Jl. Panglima Sudirman Kav. 101-103,  
Surabaya 60271

+62-31-547 5678

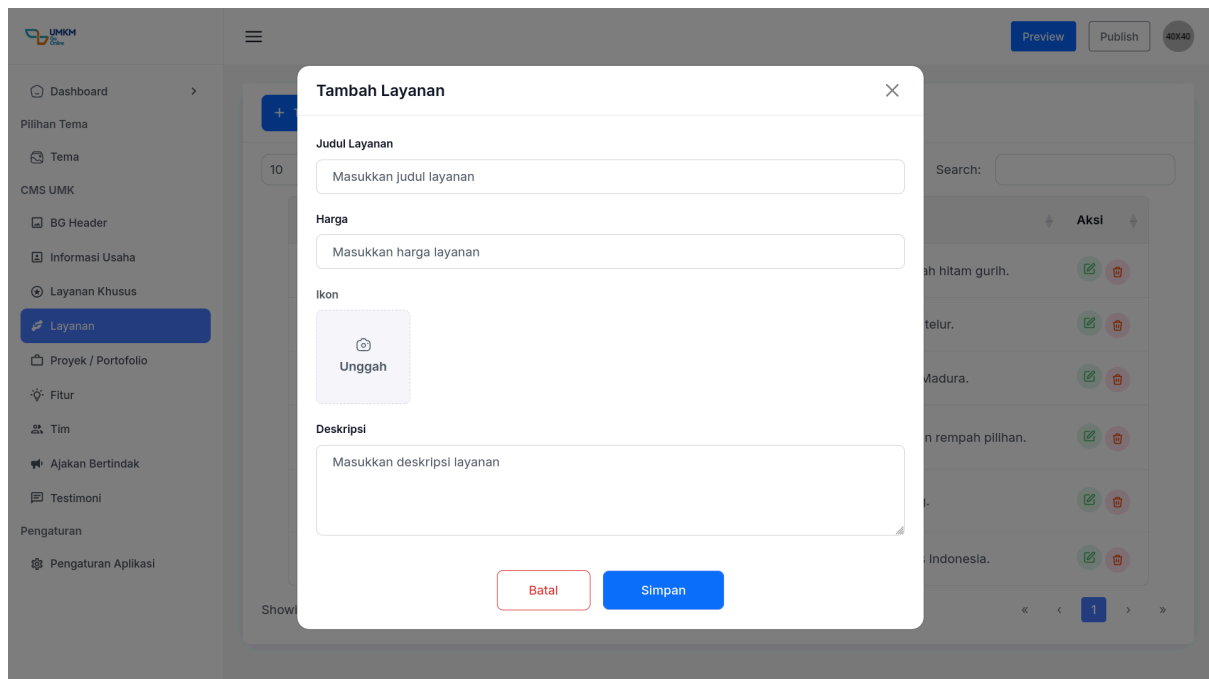
+62-31-600 18567

[www.radnet-digital.id](http://www.radnet-digital.id)  
[info@radnet-digital.id](mailto:info@radnet-digital.id)

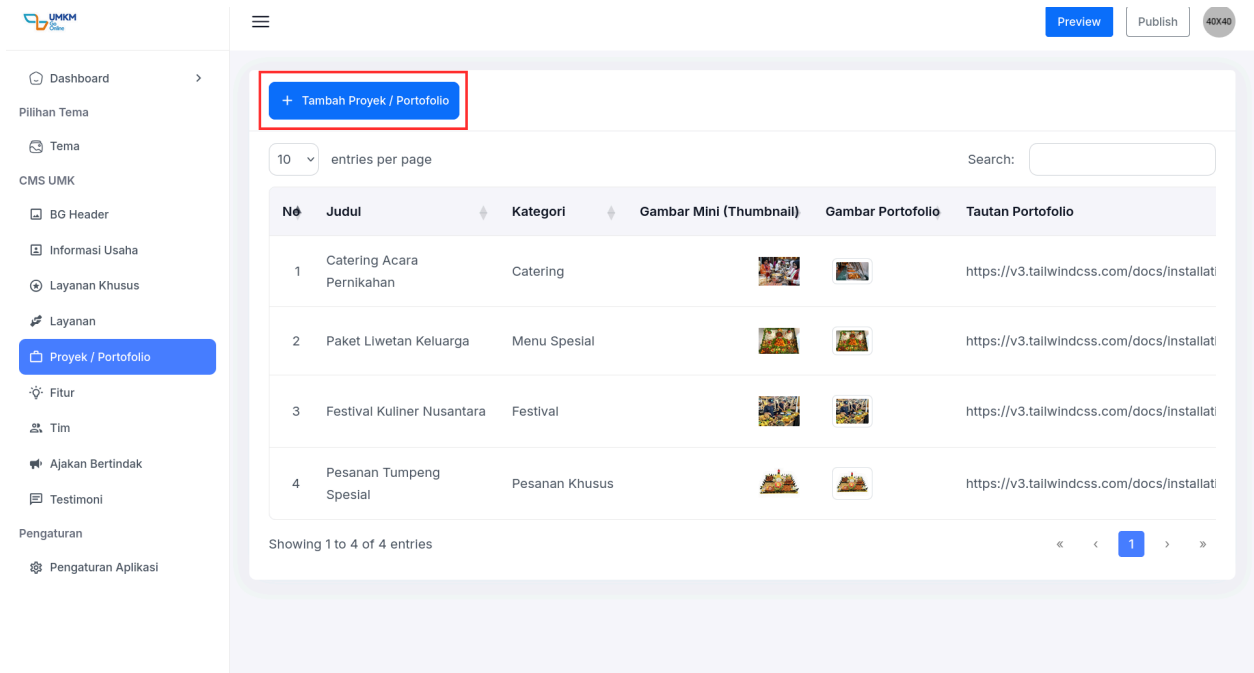
8. Halaman Layanan. Halaman produk yang ditawarkan oleh user. Tekan tombol Tambah Layanan untuk mengisi form untuk menambahkan data.



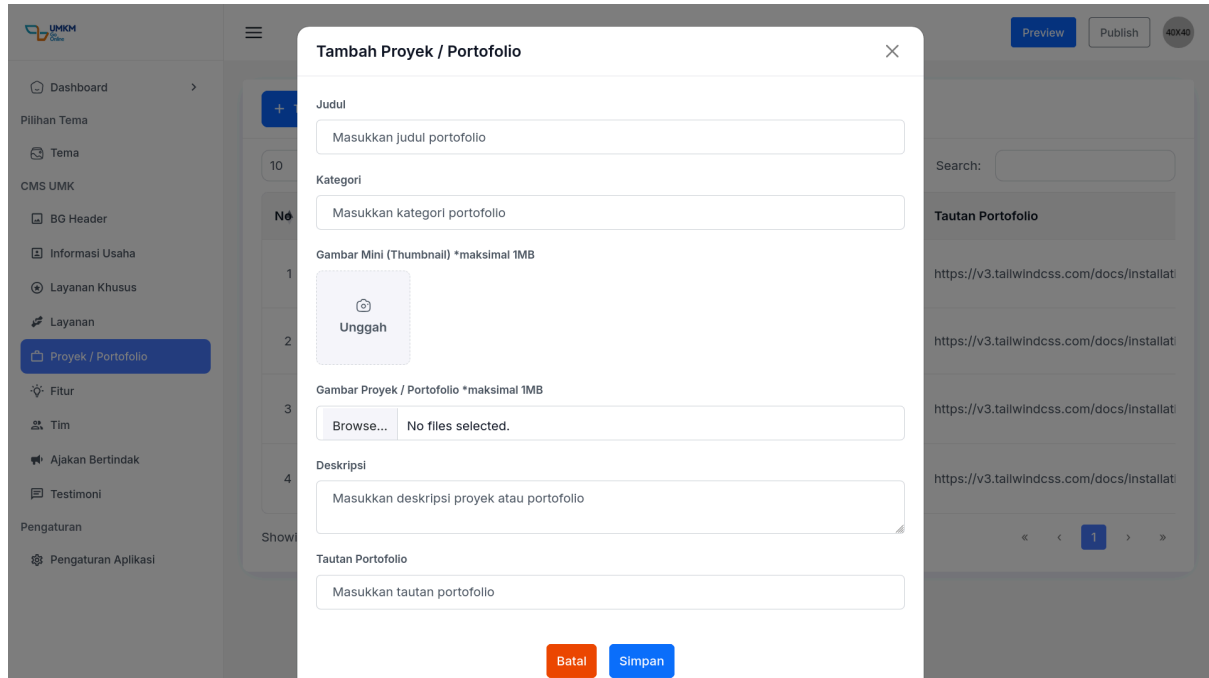
Isi form Layanan. Masukkan data sesuai dengan kolomnya, jika sudah tekan tombol **Simpan** untuk menyimpan.



9. Halaman Proyek/Portofolio. Halaman Proyek/Portofolio digunakan untuk menunjukkan kualitas, keterampilan, serta pencapaian kepada orang lain, seperti perusahaan, klien, atau pengunjung website. Tekan tombol Tambah Proyek/Portofolio untuk mengisi form untuk menambahkan data.



Isi form Proyek/Portofolio. Masukkan data sesuai dengan kolomnya, jika sudah tekan tombol **Simpan** untuk menyimpan.



The screenshot shows a web application interface with a sidebar on the left containing navigation items like 'Dashboard', 'Pilihan Tema', 'CMS UMK', and 'Proyek / Portofolio'. The main content area is a modal window titled 'Tambah Proyek / Portofolio' with the following fields:

- Judul:** Input field with placeholder 'Masukkan judul portofolio'.
- Kategori:** Input field with placeholder 'Masukkan kategori portofolio'.
- Gambar Mini (Thumbnail) \*maksimal 1MB:** Includes an 'Unggah' button.
- Gambar Proyek / Portofolio \*maksimal 1MB:** Includes a 'Browse...' button and the text 'No files selected.'.
- Deskripsi:** Text area with placeholder 'Masukkan deskripsi proyek atau portofolio'.
- Tautan Portofolio:** Input field with placeholder 'Masukkan tautan portofolio'.

At the bottom of the modal are 'Batal' and 'Simpan' buttons. The background shows a 'Preview' button and a 'Publish' button.

**Operational Office**

Jl. Karang Menur II No. 16,  
Airlangga, Gubeng,  
Surabaya 60286

**Management Office**

Intiland Tower Suites Level 3,  
Jl. Panglima Sudirman Kav. 101-103,  
Surabaya 60271

+62-31-547 5678  
+62-31-600 18567

www.radnet-digital.id  
info@radnet-digital.id

10. Halaman Fitur. Berisi halaman alasan mengapa konsumen harus membeli produknya. Tekan tombol Tambah Fitur untuk mengisi form untuk menambahkan data.

The screenshot shows the 'Form Pengaturan Fitur' (Feature Settings Form) in the UMKM CMS dashboard. The form is titled 'Form Pengaturan Fitur' and includes the following sections:

- Background \***: A section for selecting a background image. It shows a preview of a chef in a kitchen and an 'Unggah' (Upload) button. Below the preview, it states: 'Rekomendasi rasio memanjang (landscape). Format: JPG, PNG. Maksimal 1MB.'
- Gambar Fitur \***: A section for selecting a feature image. It shows a preview of a restaurant interior and an 'Unggah' (Upload) button. Below the preview, it states: 'Rekomendasi rasio persegi (1:1). Format: JPG, PNG. Maksimal 1MB.'
- Deskripsi \***: A text area for the feature description. The text entered is: 'Mengapa memilih Rasa Nusantara? Kami menghadirkan masakan tradisional dengan cita rasa autentik, bahan berkualitas, pelayanan ramah, dan suasana nyaman untuk setiap momen bersama keluarga'. Below the text area, it states: 'Maksimal 150 karakter.'
- Tautan \***: A text area for the feature link. The link entered is: 'https://v3.tailwindcss.com/docs/installation'. Below the text area, it states: 'Pastikan menggunakan format URL yang benar (diawali http:// atau https://).'

At the bottom of the form, there is a blue button labeled 'Simpan Perubahan' (Save Changes). In the top right corner of the dashboard, there are buttons for 'Preview', 'Publish', and '40x40'.

**Operational Office**

Jl. Karang Menur II No. 16,  
Airlangga, Gubeng,  
Surabaya 60286

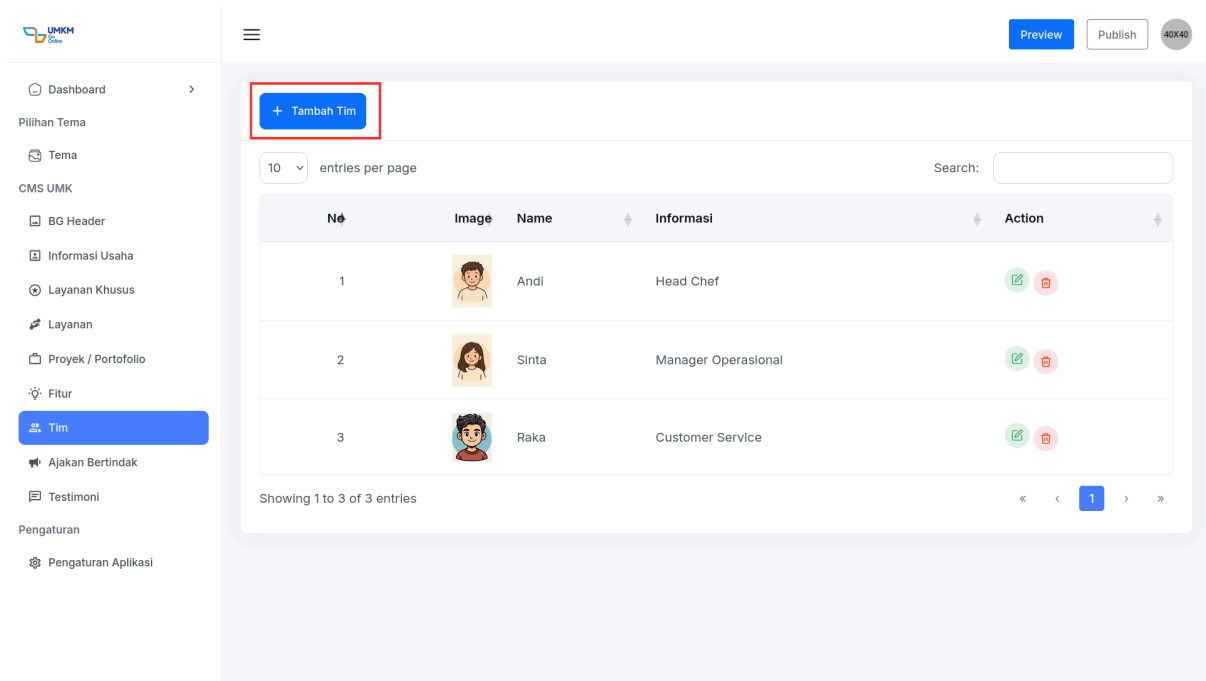
**Management Office**

Intiland Tower Suites Level 3,  
Jl. Panglima Sudirman Kav. 101-103,  
Surabaya 60271










+62-31-547 5678  
+62-31-600 18567

www.radnet-digital.id  
info@radnet-digital.id

11. Halaman Tim. Halaman yang memperkenalkan profil setiap anggota tim. Tekan tombol Tambah Tim untuk mengisi form untuk menambahkan data. Pada kolom Action terdapat 2 tombol berwarna yang berfungsi untuk mengedit (warna hijau) dan delete/hapus (warna merah).




The screenshot displays the 'Tim' management interface. On the left, a sidebar lists navigation options: Dashboard, Pilihan Tema, Tema, CMS UMK (BG Header, Informasi Usaha, Layanan Khusus, Layanan, Proyek / Portofolio, Fitur), Tim (highlighted), Ajakan Bertindak, Testimoni, and Pengaturan (Pengaturan Aplikasi). The main content area features a '+ Tambah Tim' button (highlighted with a red box), a search bar, and a table of team members. The table has columns for No, Image, Name, Informasi, and Action. The Action column contains edit (green) and delete (red) icons. The page also includes a 'Showing 1 to 3 of 3 entries' indicator and a pagination control.

No	Image	Name	Informasi	Action
1		Andi	Head Chef	 
2		Sinta	Manager Operasional	 
3		Raka	Customer Service	 

Isi form Tim. Masukkan data sesuai dengan kolomnya, jika sudah tekan tombol **Simpan** untuk menyimpan.

### Tambah Tim ✕

**Image**

  
Upload

**Name**

**Informasi**

**Instagram**

**Facebook**

**YouTube**

**LinkedIn**

Detail Simpan

**Operational Office**

Jl. Karang Menur II No. 16,  
Airlangga, Gubeng,  
Surabaya 60286

**Management Office**

Intiland Tower Suites Level 3,  
Jl. Panglima Sudirman Kav. 101-103,  
Surabaya 60271


+62-31-547 5678  
+62-31-600 18567

www.radnet-digital.id  
info@radnet-digital.id

12. Halaman Ajakan Bertindak. Berfungsi untuk ajakan agar menjadi konsumen dari produk yang ditawarkan. Tekan tombol ajakan bertindak untuk mengisi form untuk menambahkan data.

**Form Ajakan Bertindak (Call to Action)**

**Gambar Background / Banner \***



Rekomendasi gambar rasio lanskap (lebar). Format: JPG, PNG. Maksimal 1MB.

**Judul \***

Maksimal 50 karakter.

**Deskripsi Singkat \***

Maksimal 150 karakter.

**Tautan / Link Tombol \***

Pastikan format link valid (diawali http:// atau https://).

**Operational Office**

Jl. Karang Menur II No. 16,  
Airlangga, Gubeng,  
Surabaya 60286

**Management Office**

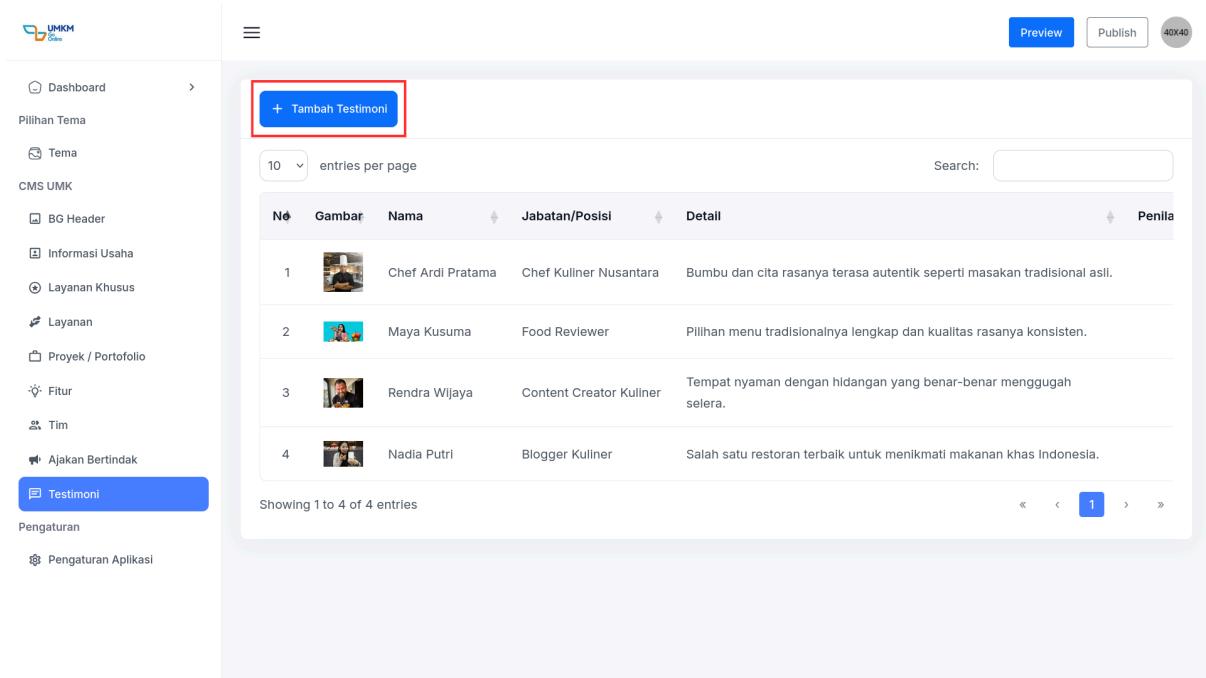
Intiland Tower Suites Level 3,  
Jl. Panglima Sudirman Kav. 101-103,  
Surabaya 60271

+62-31-547 5678

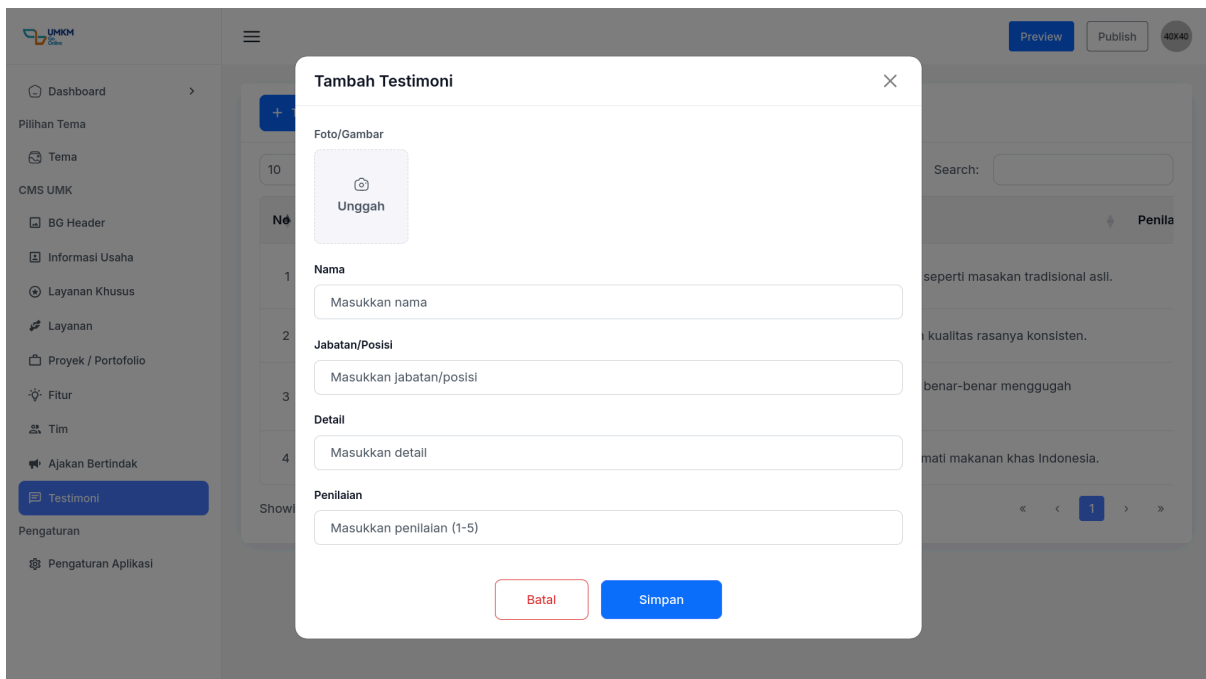
+62-31-600 18567

www.radnet-digital.id  
info@radnet-digital.id

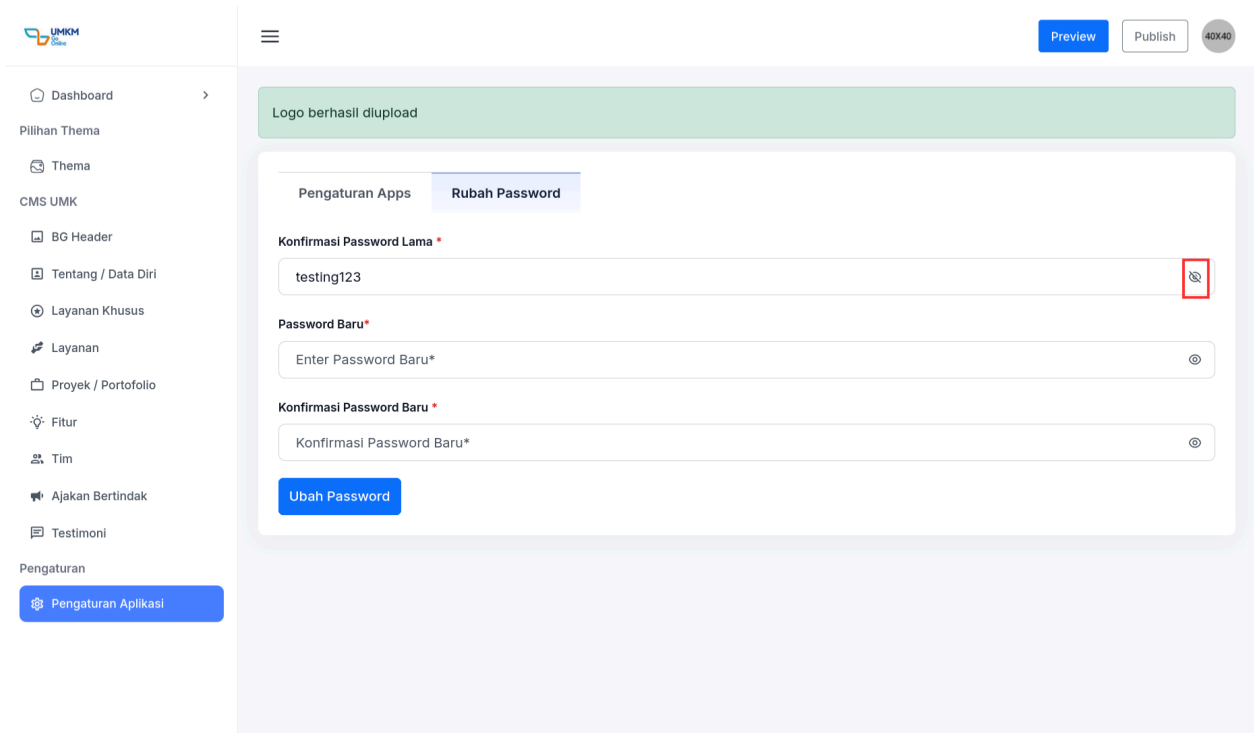
13. Halaman Testimoni. Halaman yang berisi pembeli/client yang pernah menjalin kerjasama atau konsumen dari produk atau jasa yang sudah ditawarkan. Tekan tombol Testimoni untuk mengisi form untuk menambahkan data.



Isi form testimoni. Masukkan data sesuai dengan kolomnya, jika sudah tekan tombol **Simpan** untuk menyimpan.



14. Halaman Pengaturan Aplikasi. Pada halaman ini berfungsi untuk merubah password user dapat melihat dengan menekan tombol mata seperti pada kotak berwarna merah. User juga dapat mengganti password apabila user lupa ataupun mengganti dengan tujuan keamanan.



**Operational Office**

Jl. Karang Menur II No. 16,  
Airlangga, Gubeng,  
Surabaya 60286

**Management Office**

Intiland Tower Suites Level 3,  
Jl. Panglima Sudirman Kav. 101-103,  
Surabaya 60271

+62-31-547 5678

+62-31-600 18567

www.radnet-digital.id  
info@radnet-digital.id