



radnext

# MANUAL BOOK Personal Profile

**PT Radnet Digital Indonesia**

Jl. Karang Menur II No. 16,  
Airlangga, Gubeng  
Surabaya 60286



I. Informasi Umum Aplikasi.....	2
1.1 Website Ezy Web.....	3
II. Panduan Untuk User.....	11

**Operational Office**

Jl. Karang Menur II No. 16,  
Airlangga, Gubeng,  
Surabaya 60286

**Management Office**

Intiland Tower Suites Level 3,  
Jl. Panglima Sudirman Kav. 101-103,  
Surabaya 60271

+62-31-547 5678  
+62-31-600 18567

[www.radnet-digital.id](http://www.radnet-digital.id)  
[info@radnet-digital.id](mailto:info@radnet-digital.id)

# I. Infoplikasi

## 1.1 Website Ezy Web

Halaman Aplikasi website Ezy Web

a. Halaman Login.



### Selamat Datang

Masukkan domain dan password untuk melanjutkan

[Lupa Password?](#)

Belum Memiliki Akun?

[Pelajari di sini](#) untuk mendapatkannya

#### Operational Office

Jl. Karang Menur II No. 16,  
Airlangga, Gubeng,  
Surabaya 60286

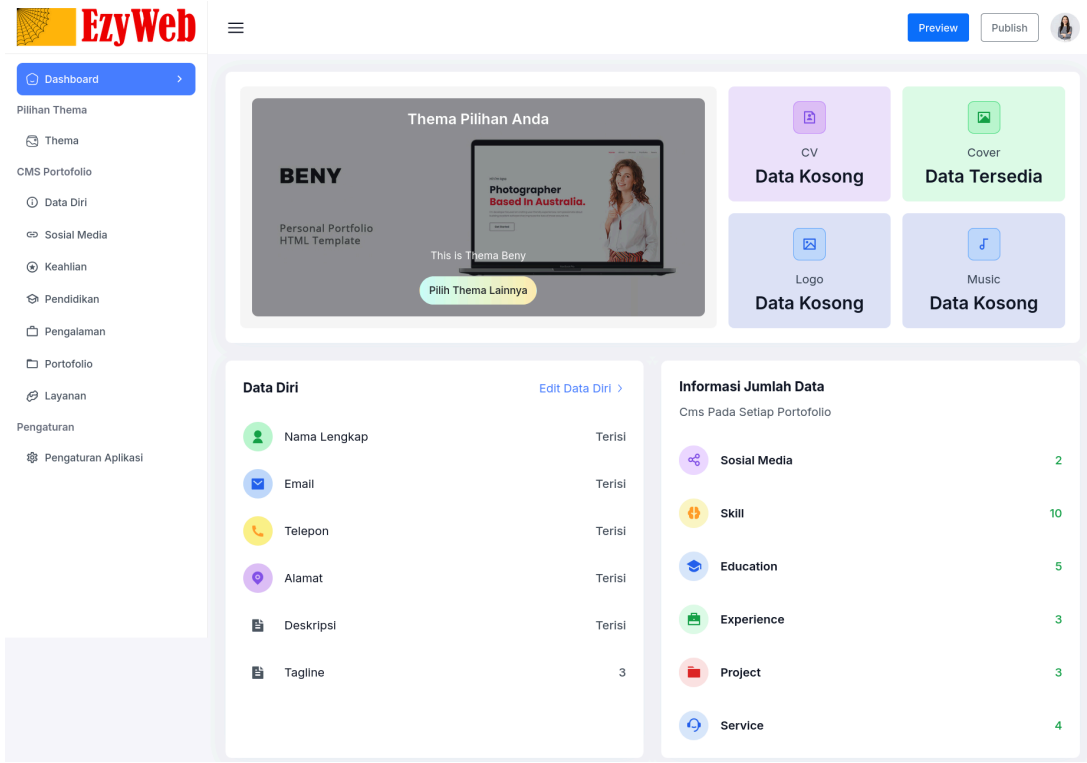
#### Management Office

Intiland Tower Suites Level 3,  
Jl. Panglima Sudirman Kav. 101-103,  
Surabaya 60271

+62-31-547 5678  
+62-31-600 18567

[www.radnet-digital.id](http://www.radnet-digital.id)  
[info@radnet-digital.id](mailto:info@radnet-digital.id)

b. Halaman Dashboard



**Operational Office**

Jl. Karang Menur II No. 16,  
Airlangga, Gubeng,  
Surabaya 60286

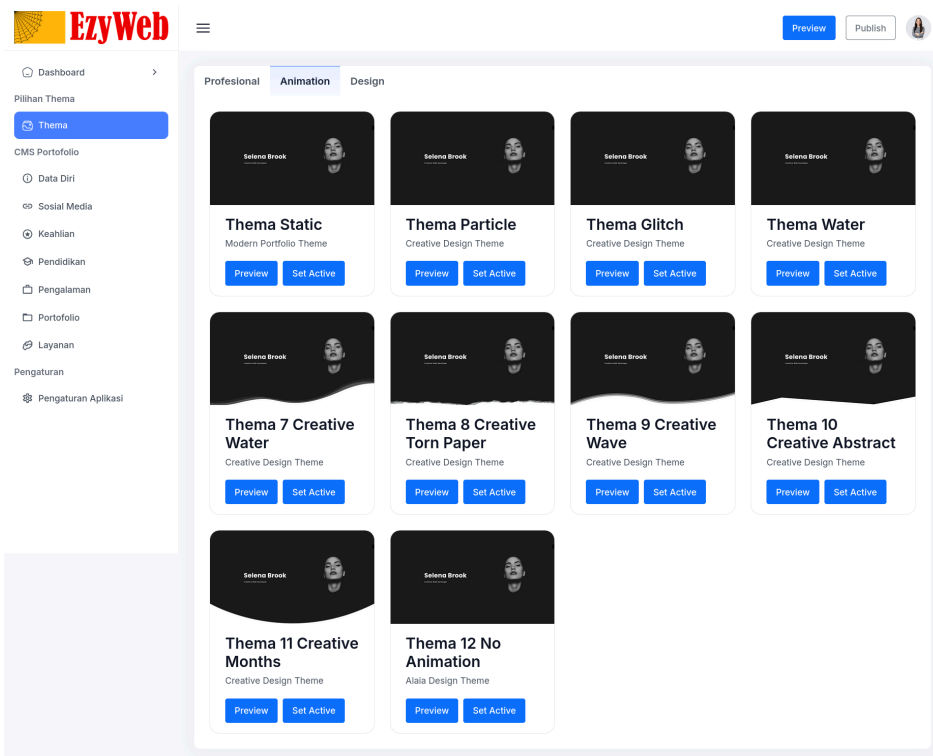
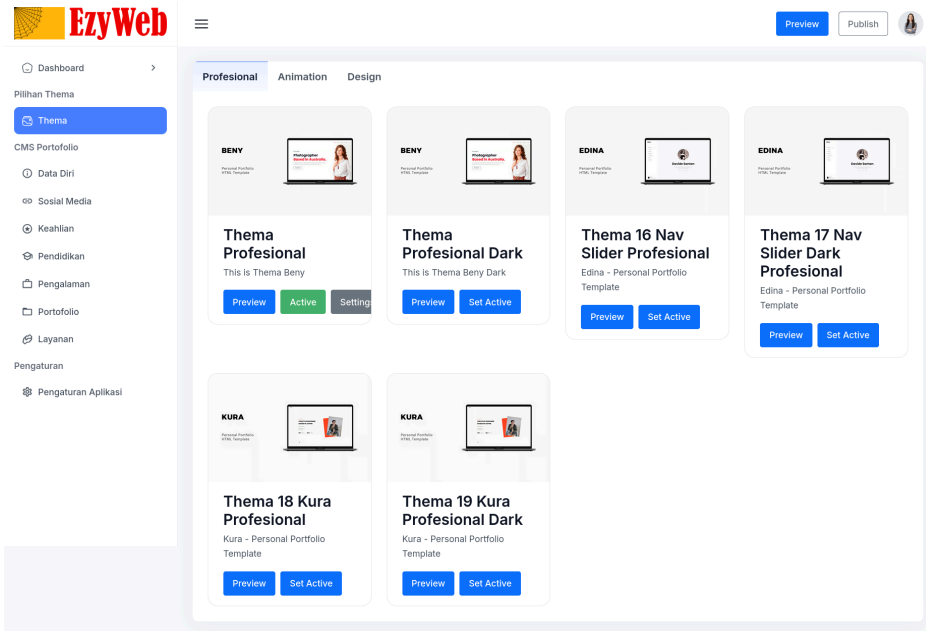
**Management Office**

Intiland Tower Suites Level 3,  
Jl. Panglima Sudirman Kav. 101-103,  
Surabaya 60271

+62-31-547 5678  
+62-31-600 18567

www.radnet-digital.id  
info@radnet-digital.id

c. Halaman Thema



**Operational Office**

Jl. Karang Menur II No. 16,  
Airlangga, Gubeng,  
Surabaya 60286

**Management Office**

Intiland Tower Suites Level 3,  
Jl. Panglima Sudirman Kav. 101-103,  
Surabaya 60271

+62-31-547 5678  
+62-31-600 18567

www.radnet-digital.id  
info@radnet-digital.id

d. Halaman Data Diri

**EzyWeb**

Preview Publish

- Dashboard
- Pilihan Tema
- Thema
- CMS Portofolio
  - Data Diri
- Sosial Media
- Keahlian
- Pendidikan
- Pengalaman
- Portofolio
- Layanan
- Pengaturan
  - Pengaturan Aplikasi

Profile Portofolio Cover Utama Porotofollo CV Link

Foto Profile

Upload

Nama Lengkap \*  
Eva

Email \*  
JanevaFoster123@gmail.com

Telepon  
+1909090909

Alamat  
10900 Richmond Avenue, Houston, Texas 77042

Deskripsi  
Saya adalah seorang profesional di bidang hukum yang memiliki fokus pada konsultasi hukum, penyusunan dokumen legal, dan pendampingan dalam berbagai kebutuhan hukum perdata maupun bisnis.

Taglines

- Professional Legal Solutions with Integrity and Trust.
- Protecting Your Rights Through Smart Legal Strategy.
- Reliable Legal Guidance for Modern Challenges.

+ Tambah Tagline

Batal Simpan

**Operational Office**

Jl. Karang Menur II No. 16,  
Airlangga, Gubeng,  
Surabaya 60286

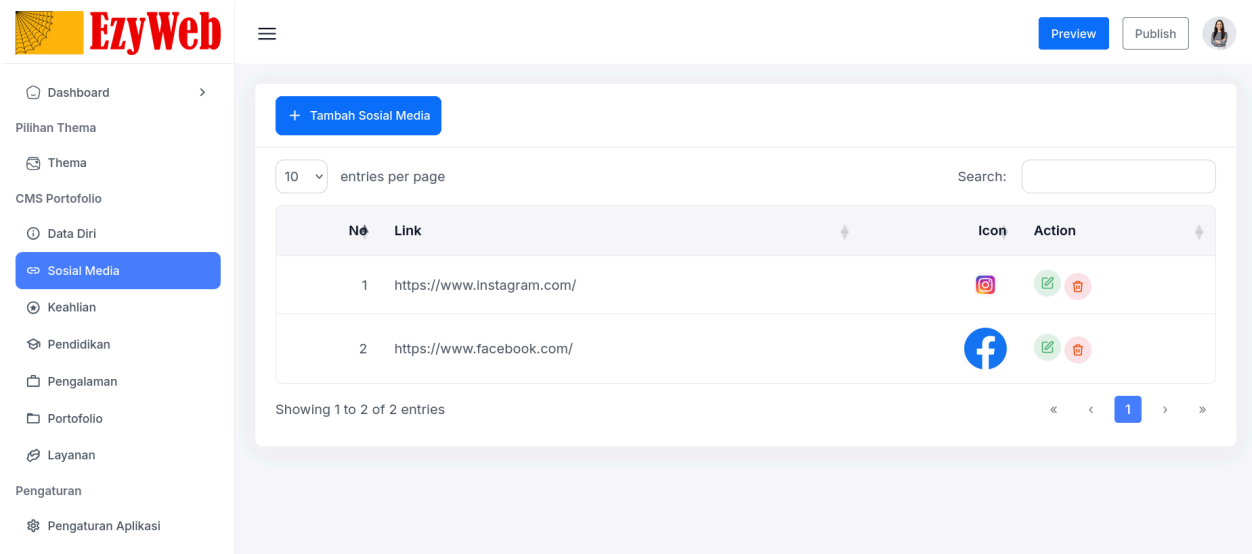
**Management Office**

Intiland Tower Suites Level 3,  
Jl. Panglima Sudirman Kav. 101-103,  
Surabaya 60271







+62-31-547 5678  
+62-31-600 18567

www.radnet-digital.id  
info@radnet-digital.id

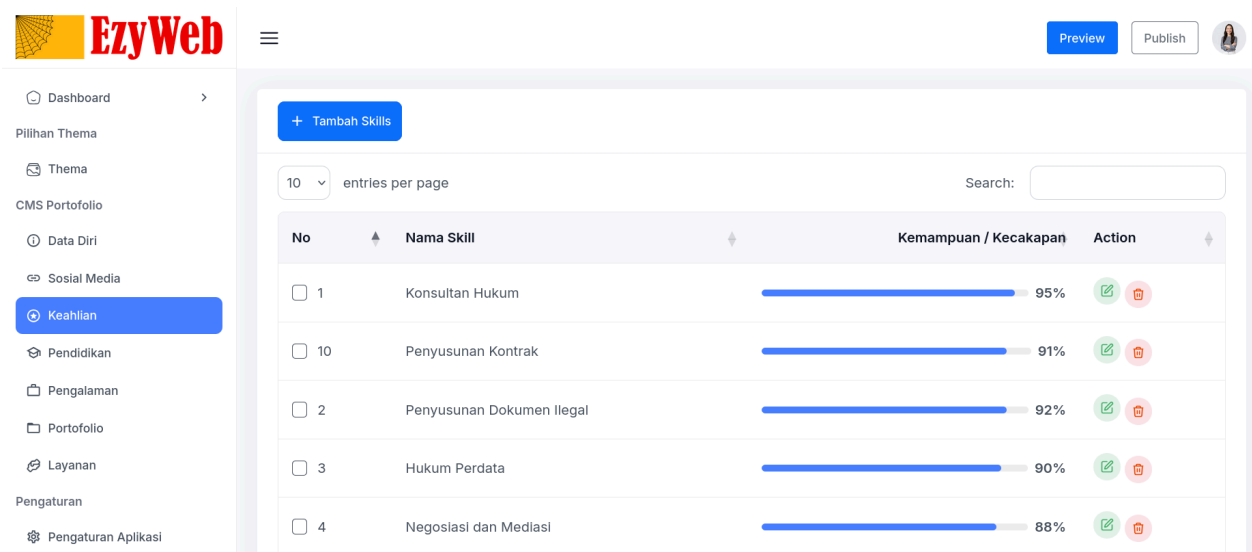
e. Halaman Sosial Media













The screenshot shows the 'Sosial Media' management interface in EzyWeb. It features a sidebar with navigation options like 'Dashboard', 'Pilihan Tema', 'Thema', 'CMS Portofolio', 'Data Diri', 'Sosial Media', 'Keahlian', 'Pendidikan', 'Pengalaman', 'Portofolio', 'Layanan', and 'Pengaturan'. The main content area includes a '+ Tambah Sosial Media' button, a search bar, and a table of social media links.

No	Link	Icon	Action
1	https://www.instagram.com/		 
2	https://www.facebook.com/		 

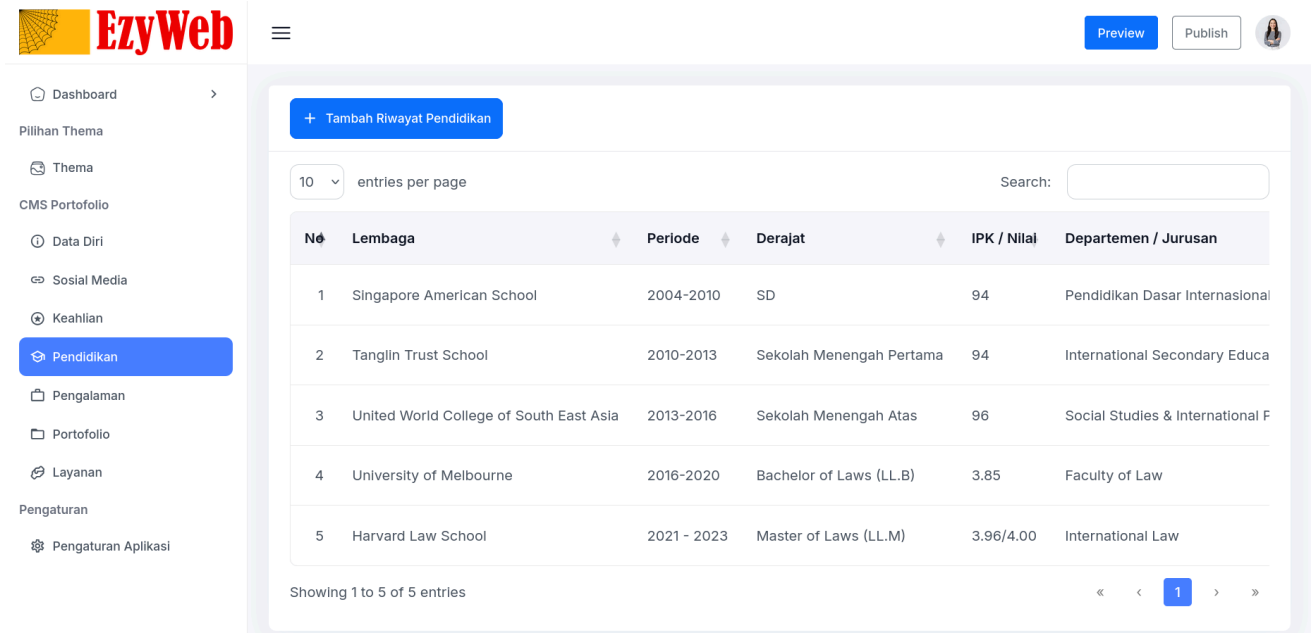
f. Halaman Keahlian



The screenshot shows the 'Keahlian' (Skills) management interface in EzyWeb. It features a sidebar with navigation options similar to the previous page. The main content area includes a '+ Tambah Skills' button, a search bar, and a table of skills with progress bars.

No	Nama Skill	Kemampuan / Kecakapan	Action
<input type="checkbox"/> 1	Konsultan Hukum	<div style="width: 95%;"><div style="width: 95%;"></div></div> 95%	 
<input type="checkbox"/> 10	Penyusunan Kontrak	<div style="width: 91%;"><div style="width: 91%;"></div></div> 91%	 
<input type="checkbox"/> 2	Penyusunan Dokumen Ilegal	<div style="width: 92%;"><div style="width: 92%;"></div></div> 92%	 
<input type="checkbox"/> 3	Hukum Perdata	<div style="width: 90%;"><div style="width: 90%;"></div></div> 90%	 
<input type="checkbox"/> 4	Negosiasi dan Mediasi	<div style="width: 88%;"><div style="width: 88%;"></div></div> 88%	 

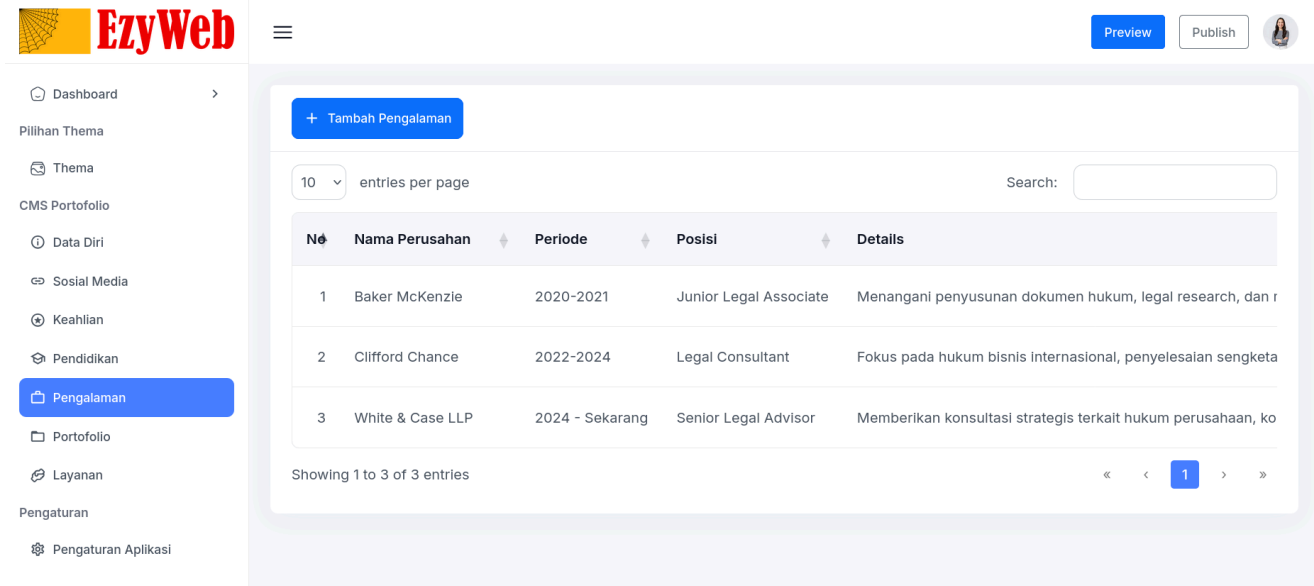
g. Halaman Pendidikan



The screenshot shows the 'Education' page in the EzyWeb CMS. It features a sidebar with navigation options like 'Dashboard', 'Pilihan Tema', 'Thema', 'CMS Portofolio', 'Data Diri', 'Sosial Media', 'Keahlian', 'Pendidikan', 'Pengalaman', 'Portofolio', 'Layanan', and 'Pengaturan'. The main content area includes a '+ Tambah Riwayat Pendidikan' button, a search bar, and a table of education records.

No	Lembaga	Periode	Derajat	IPK / Nilai	Departemen / Jurusan
1	Singapore American School	2004-2010	SD	94	Pendidikan Dasar Internasional
2	Tanglin Trust School	2010-2013	Sekolah Menengah Pertama	94	International Secondary Educa
3	United World College of South East Asia	2013-2016	Sekolah Menengah Atas	96	Social Studies & International F
4	University of Melbourne	2016-2020	Bachelor of Laws (LL.B)	3.85	Faculty of Law
5	Harvard Law School	2021 - 2023	Master of Laws (LL.M)	3.96/4.00	International Law

h. Halaman Pengalaman



The screenshot shows the 'Experience' page in the EzyWeb CMS. It features a sidebar with navigation options similar to the education page. The main content area includes a '+ Tambah Pengalaman' button, a search bar, and a table of work experience records.

No	Nama Perusahaan	Periode	Posisi	Details
1	Baker McKenzie	2020-2021	Junior Legal Associate	Menangani penyusunan dokumen hukum, legal research, dan r
2	Clifford Chance	2022-2024	Legal Consultant	Fokus pada hukum bisnis internasional, penyelesaian sengketa
3	White & Case LLP	2024 - Sekarang	Senior Legal Advisor	Memberikan konsultasi strategis terkait hukum perusahaan, ko

i. Halaman Portofolio

The screenshot shows the EzyWeb CMS interface for the Portfolio page. On the left is a sidebar menu with options like Dashboard, Tema, CMS Portofolio, and Portofolio (highlighted). The main content area features a '+ Tambah Project / Portofolio' button, a search bar, and a table with 3 entries. The table columns are No, Judul, Kategori, Thumbnail, Gambar Portofolio, and Link Portofolio.

No	Judul	Kategori	Thumbnail	Gambar Portofolio	Link Portofolio
1	Corporate Legal Compliance Project	Hukum Bisnis & Compliance			https://v3.tailwindcss.
2	International Contract Review	Legal Consultant			https://v3.tailwindcss.
3	Dispute Resolution Case Study	Penyelesaian Sengketa			https://v3.tailwindcss.

Showing 1 to 3 of 3 entries

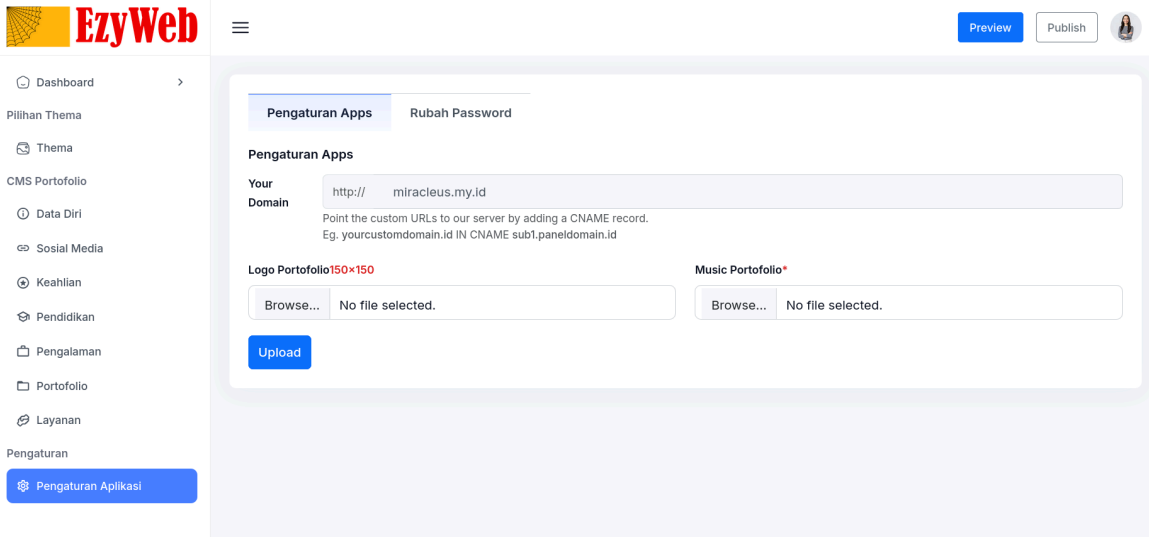
i. Halaman Layanan

The screenshot shows the EzyWeb CMS interface for the Services page. The sidebar menu highlights 'Layanan'. The main content area features a '+ Tambah Service / Layanan' button, a search bar, and a table with 4 entries. The table columns are No, Judul, Icon, and Deskripsi.

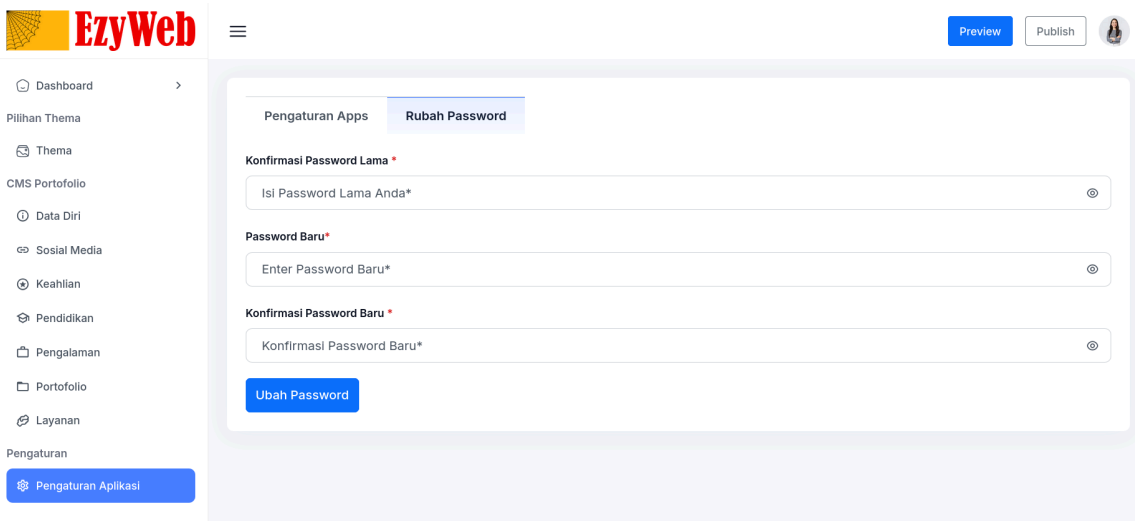
No	Judul	Icon	Deskripsi
1	Konsultasi Hukum dan Bisnis		Memberikan layanan konsultasi terkait hukum bisnis, kontrak kerja sama, dan perinc
2	Penyusunan Dokumen Legal		Membantu pembuatan dan peninjauan dokumen hukum seperti perjanjian, kontrak, s
3	Legal Research & Compliance		Melakukan riset hukum serta membantu perusahaan memastikan kepatuhan terhad
4	Pendampingan Penyelesaian Sengketa		Menyediakan pendampingan profesional dalam proses mediasi dan penyelesaian se

Showing 1 to 4 of 4 entries

j. Halaman Pengaturan Aplikasi

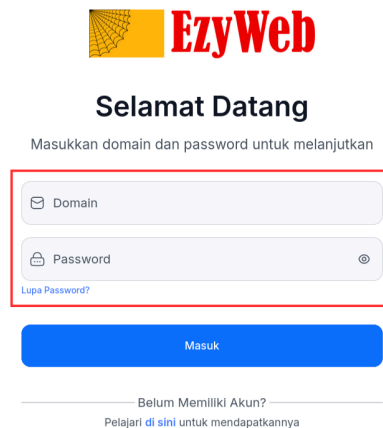


k. Halaman Pengaturan Rubah Password



Berikut ini adalah penjelasan panduan untuk user. Pada panduan ini akan dijelaskan cara untuk mengisi data dan fitur yang telah tersedia. Berikut adalah panduannya:

1. Buka website <https://perpro.ezy.web.id/>
2. Masukkan domain dan password dengan benar sesuai dengan kolom lalu tekan tombol **Masuk**



**Operational Office**

Jl. Karang Menur II No. 16,  
Airlangga, Gubeng,  
Surabaya 60286

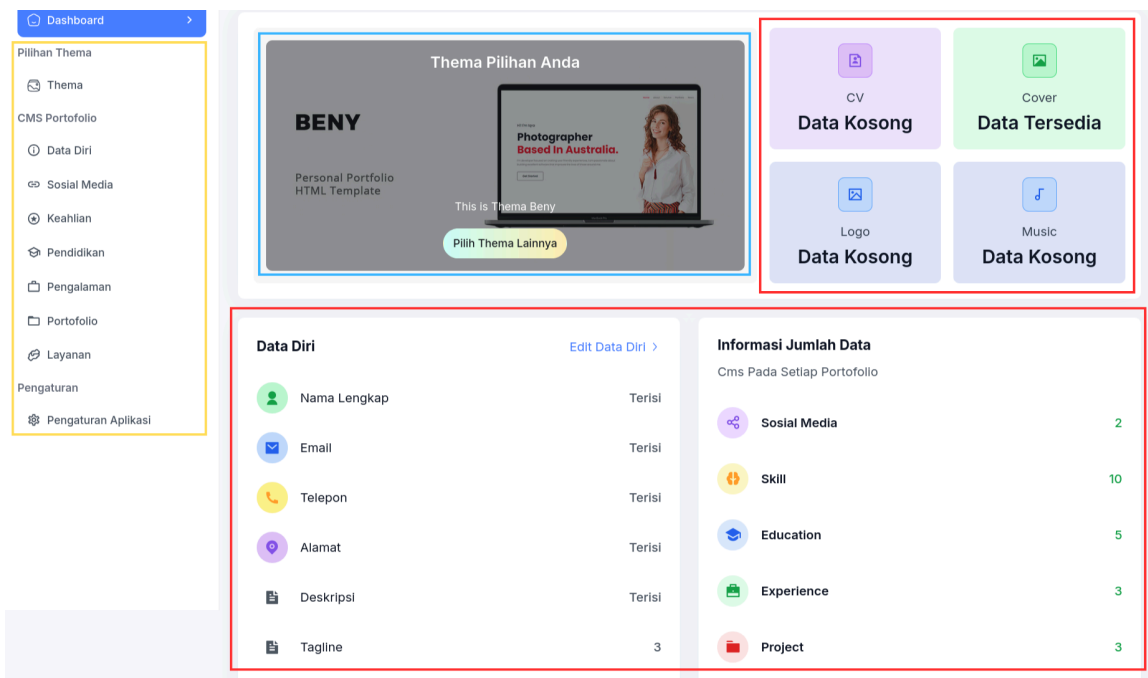
**Management Office**

Intiland Tower Suites Level 3,  
Jl. Panglima Sudirman Kav. 101-103,  
Surabaya 60271

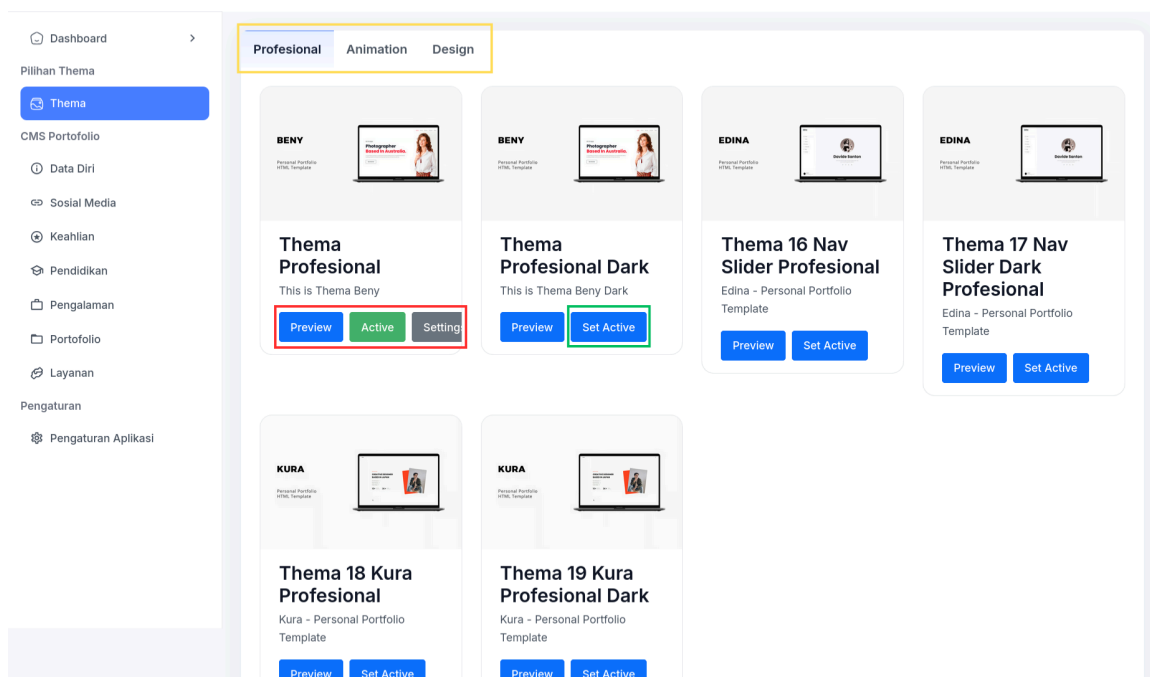
+62-31-547 5678  
+62-31-600 18567

[www.radnet-digital.id](http://www.radnet-digital.id)  
[info@radnet-digital.id](mailto:info@radnet-digital.id)

- Setelah masuk menggunakan domain dan password, user akan masuk ke halaman dashboard. Pada halaman dashboard terbagi beberapa bagian yang sudah terbagi. Pada gambar terbagi kotak berwarna yang berfungsi :
  - Kotak merah, berfungsi sebagai melihat status data-data pada portofolio.
  - Kotak biru, berfungsi untuk melihat tema yang sedang digunakan. Pada bagian tersebut terdapat tombol bertuliskan **“Pilih Tema Lainnya”** yang berfungsi untuk menuju halaman **Thema**.
  - Kotak kuning, sidebar yang berfungsi untuk menunjukkan dan navigasi pada halaman-halaman website. Pada sidebar terdapat bagian CMS Portofolio yang merupakan bagian halaman-halaman untuk mengisi data-data yang dibutuhkan.

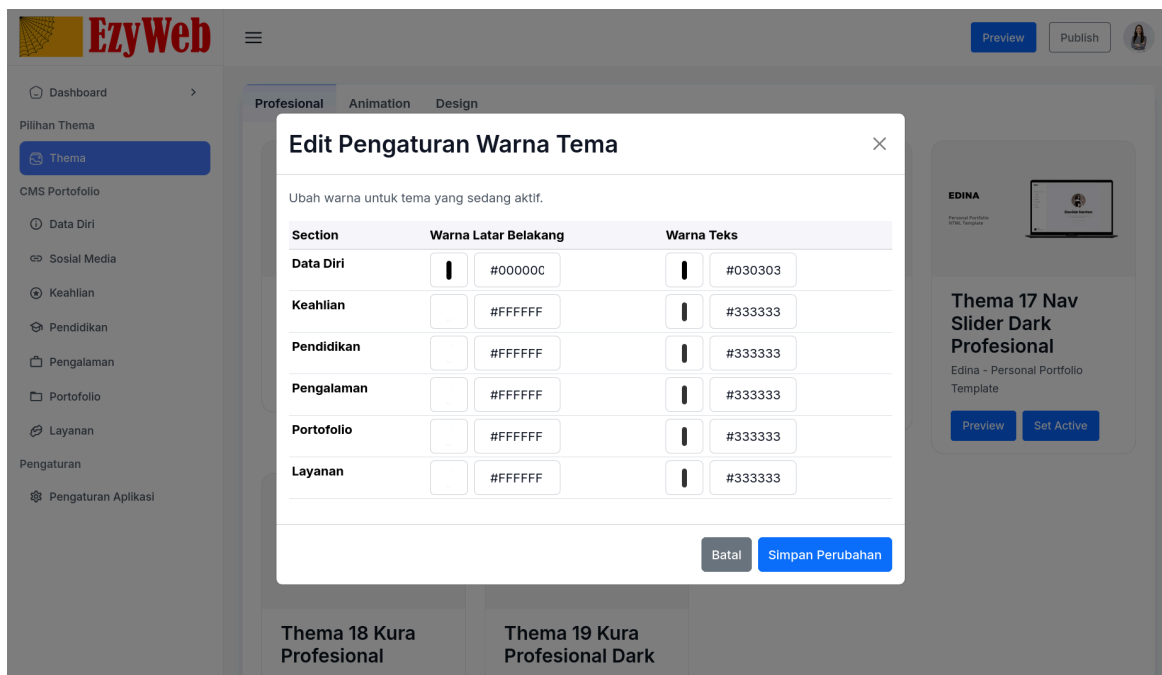


4. Halaman Tema. Halaman yang berisi tema-tema portofolio. Terlihat pada gambar terdapat beberapa kotak warna yang berfungsi sebagai berikut :
- Kotak kuning, menunjukkan halaman-halaman yang menunjukkan jenis tema portofolio yang tersedia.
  - Kotak merah, berisi beberapa tombol yang berfungsi sebagai :
    - Tombol Preview, digunakan untuk menampilkan tampilan sementara portofolio.
    - Tombol Active, tombol tanda bahwa tema tersebut yang sedang digunakan(active).
    - Tombol Setting, digunakan untuk menyesuaikan tampilan warna portofolio sesuai kebutuhan dan preferensi user.
  - Kotak hijau, tombol yang untuk memilih portofolio yang ingin digunakan.

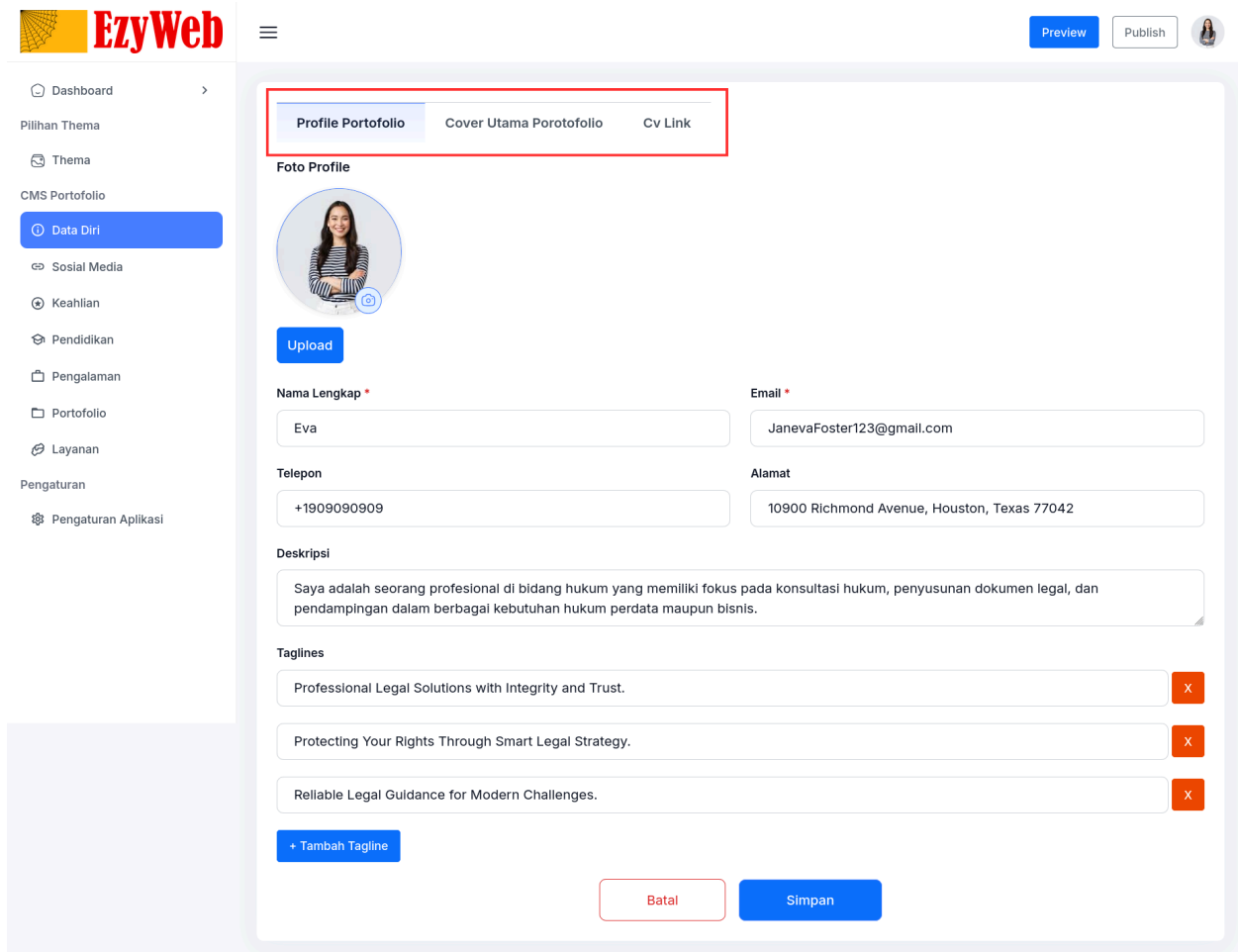


Tampilan tombol setting. Tekan tombol **Simpan** untuk menyimpan apabila telah selesai melakukan pengaturan warna.

- Warna Latar Belakang adalah warna untuk section (baris halaman yang ingin di ganti warnanya)
- Warna Teks adalah untuk merubah warna teks pada halaman section yang di sediakan untuk pengguna bisa melakukan perubahan warna pada halaman section (baris halaman yang ingin di ganti text)
- Klik warna teks untuk melakukan perubahan warna tanpa code text warna atau bisa dengan copy code text warna dengan menggunakan code warna berawalan #
- Setiap ada perubahan lakukan simpan perubahan



- Halaman Data Diri. Berisi form yang harus di isi user sesuai dengan kolom yang tersedia. Tekan tombol **Simpan** setelah mengisi semua kolom pada form. Pada gambar terlihat kotak berwarna merah yang berfungsi untuk menunjukkan halaman-halaman data diri yang juga merupakan form yang harus diisi.



**EzyWeb**

Preview Publish

- Dashboard
- Pilihan Tema
- Thema
- CMS Portofolio
- Data Diri**
- Sosial Media
- Keahlian
- Pendidikan
- Pengalaman
- Portofolio
- Layanan
- Pengaturan
  - Pengaturan Aplikasi

Profile Portfolio Cover Utama Porotofollo Cv Link

Foto Profile

Upload

Nama Lengkap \* Eva

Email \* JanevaFoster123@gmail.com

Telepon +1909090909

Alamat 10900 Richmond Avenue, Houston, Texas 77042

Deskripsi

Saya adalah seorang profesional di bidang hukum yang memiliki fokus pada konsultasi hukum, penyusunan dokumen legal, dan pendampingan dalam berbagai kebutuhan hukum perdata maupun bisnis.

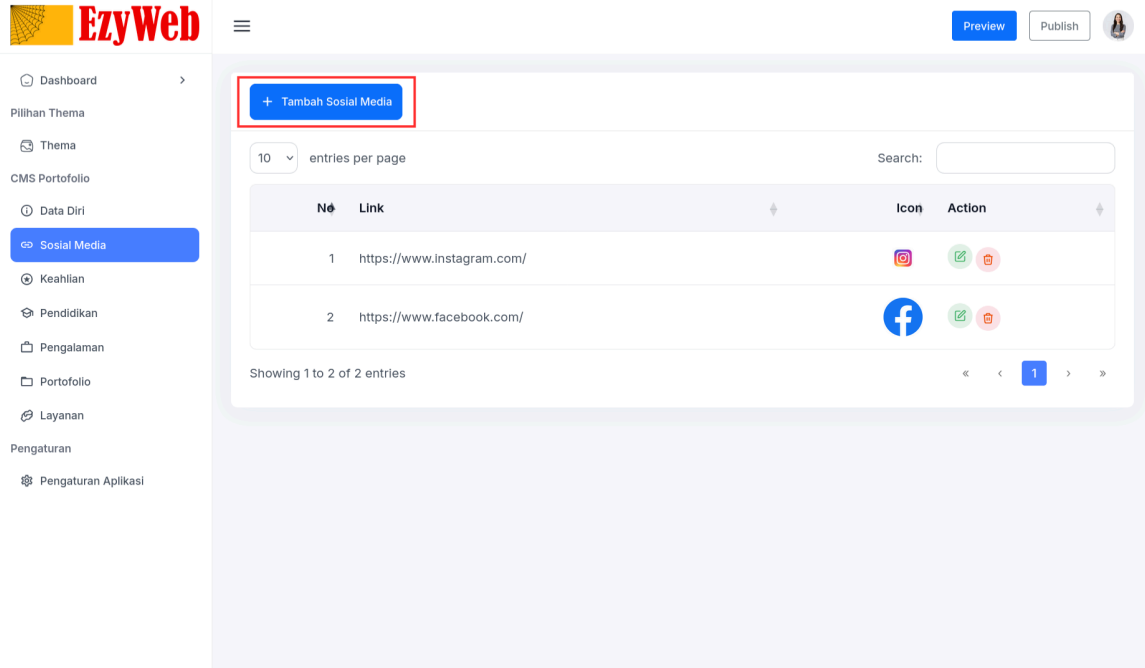
Taglines

- Professional Legal Solutions with Integrity and Trust.
- Protecting Your Rights Through Smart Legal Strategy.
- Reliable Legal Guidance for Modern Challenges.

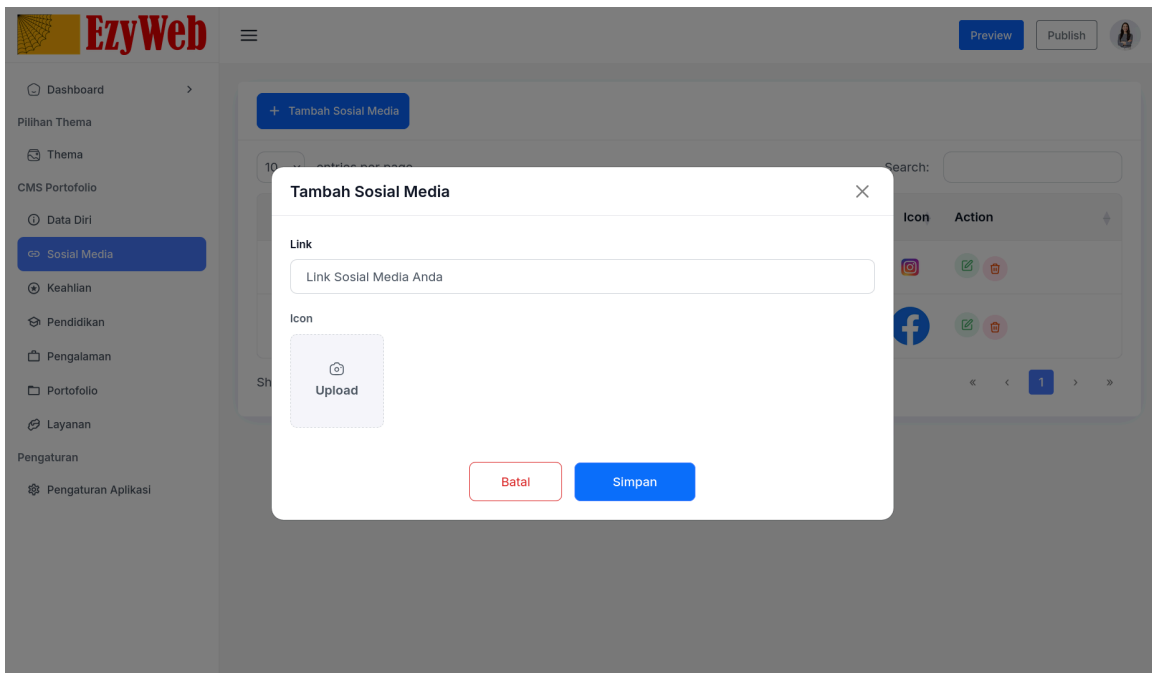
+ Tambah Tagline

Batal Simpan

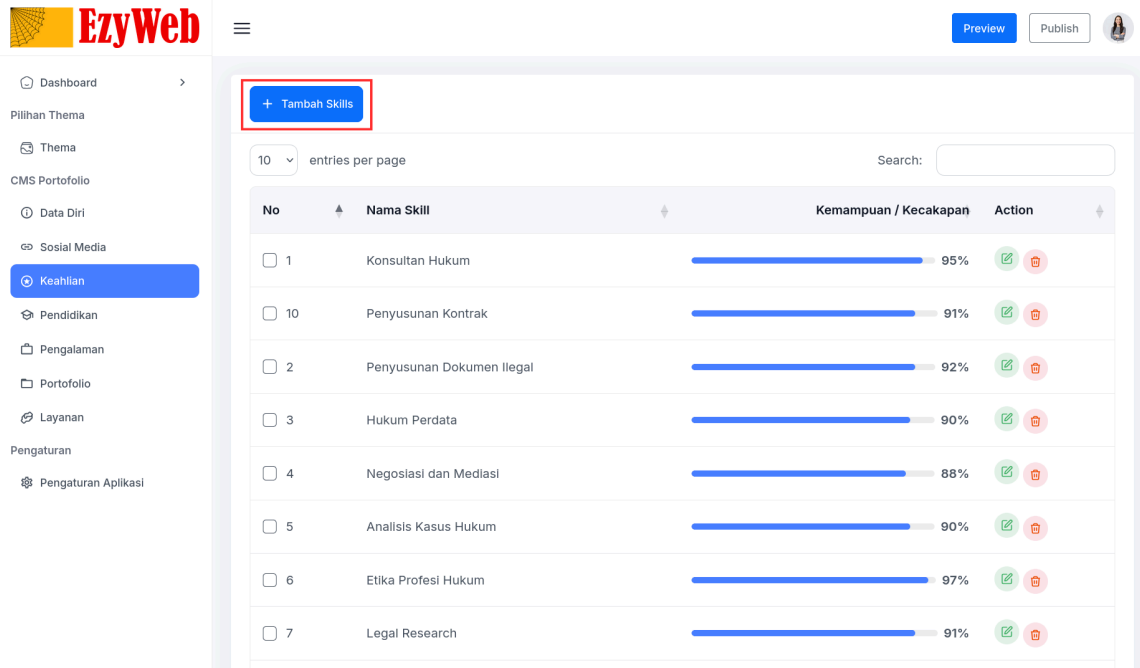
- Halaman Sosial Media. Berisi halaman yang digunakan untuk menambahkan informasi akun media sosial pengguna ke dalam portofolio. Informasi ini membantu pengunjung portofolio untuk mengetahui serta menghubungi pengguna melalui platform sosial media yang dimiliki. Pada gambar terdapat kotak berwarna merah yang berisi tombol **Tambah Sosial Media** yang berisikan sebuah form untuk menambah data.



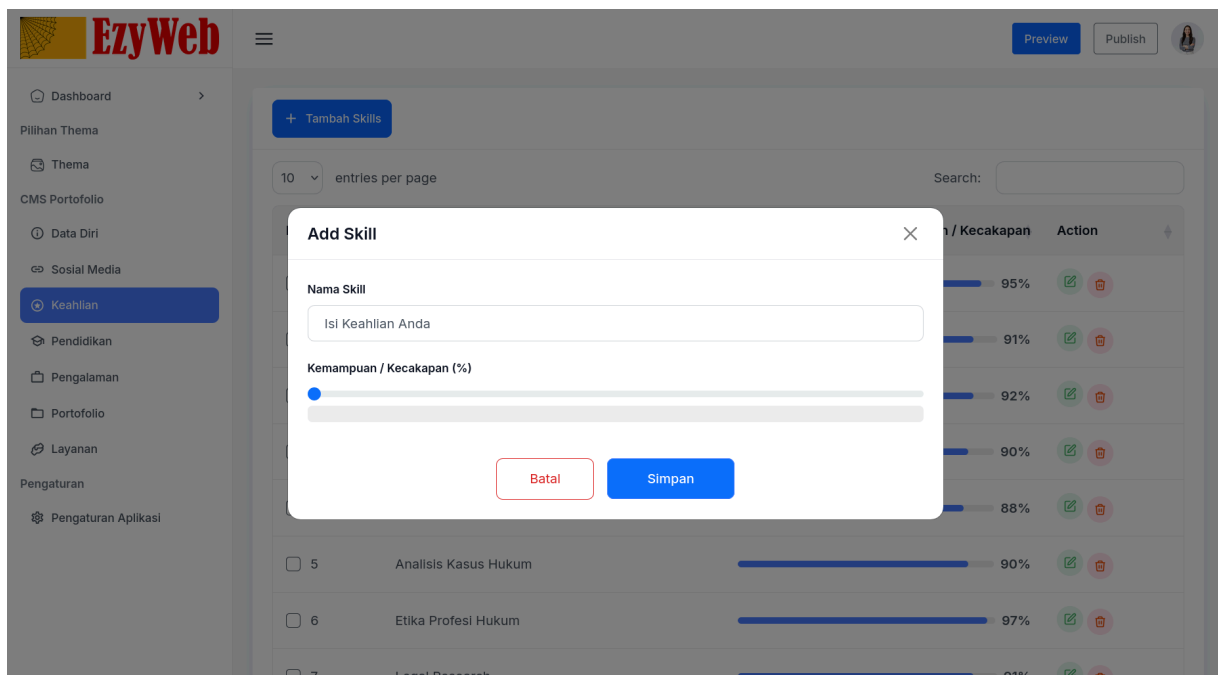
Tampilan form sosial media. Tekan tombol **Simpan** untuk menyimpan form yang telah diisi.



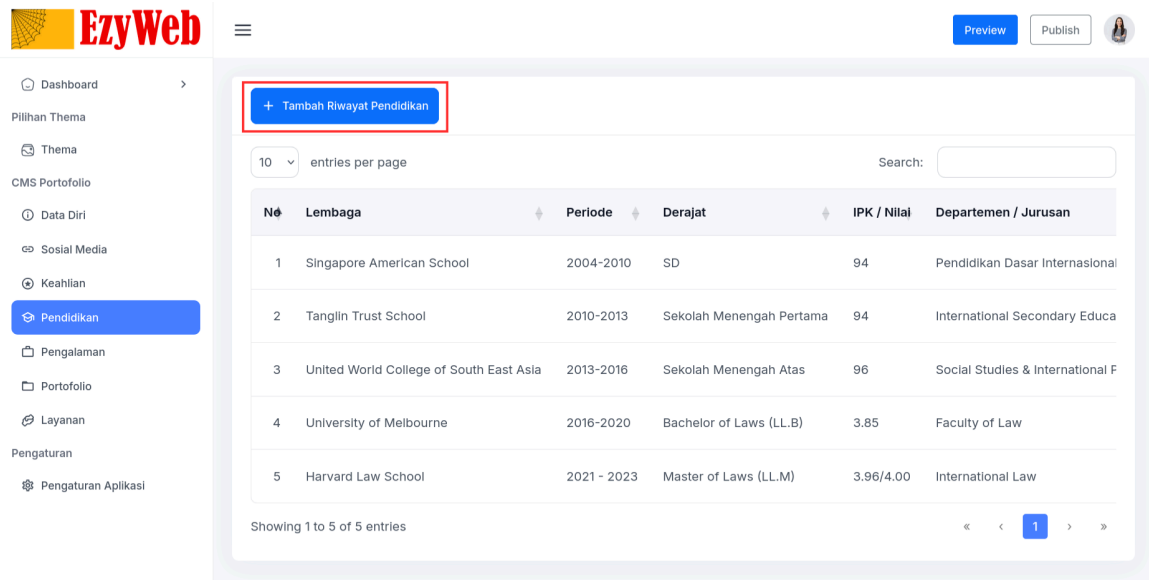
- Halaman Keahlian. Berisi halaman yang digunakan untuk menampilkan kemampuan atau kompetensi yang dimiliki pengguna. Informasi keahlian membantu pengunjung portofolio mengetahui bidang yang dikuasai serta kemampuan yang dapat ditawarkan oleh pengguna. Pada gambar terdapat kotak berwarna merah yang berisi tombol **Tambah Skills** yang berisikan sebuah form untuk menambah data.



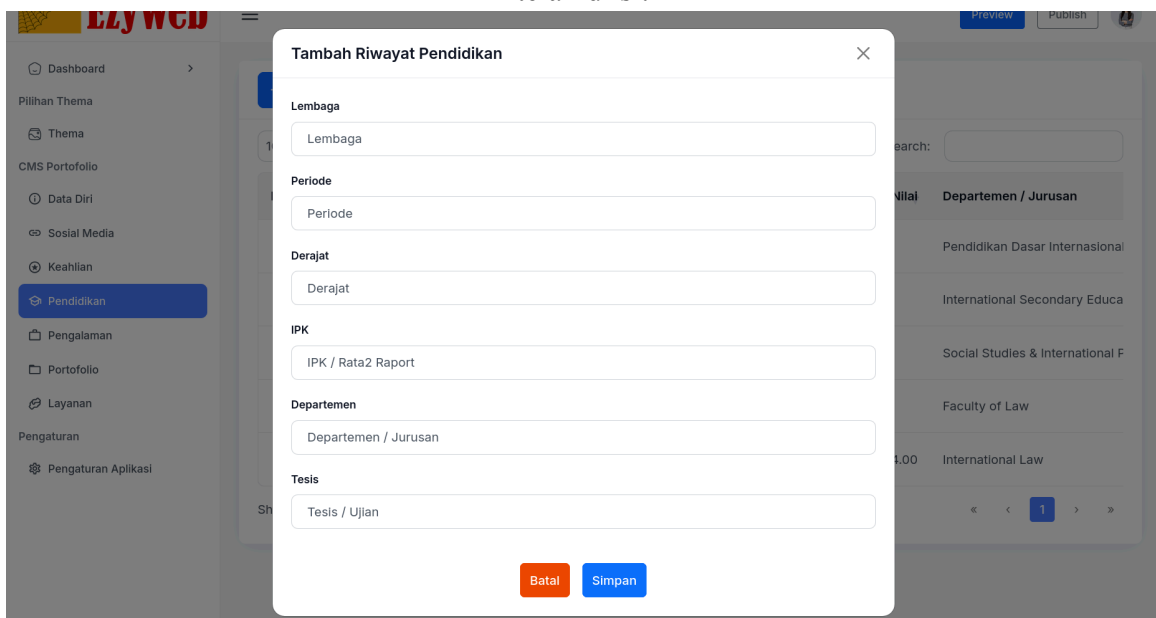
Tampilan form keahlian. Tekan tombol **Simpan** untuk menyimpan form yang telah diisi.



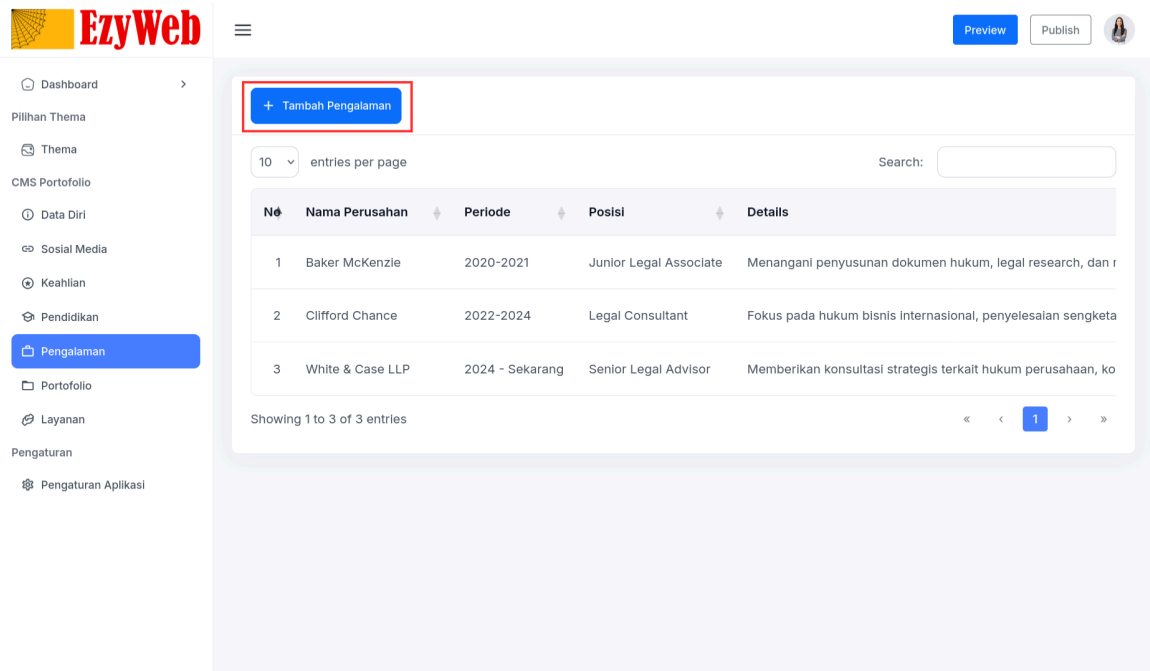
8. Halaman pendidikan. Berisi halaman yang digunakan untuk menampilkan riwayat pendidikan pengguna. Informasi ini membantu pengunjung portofolio mengetahui latar belakang akademik serta jenjang pendidikan yang telah ditempuh. Pada gambar terdapat kotak berwarna merah yang berisi tombol **Tambah Riwayat Pendidikan** yang berisikan sebuah form untuk menambah data.



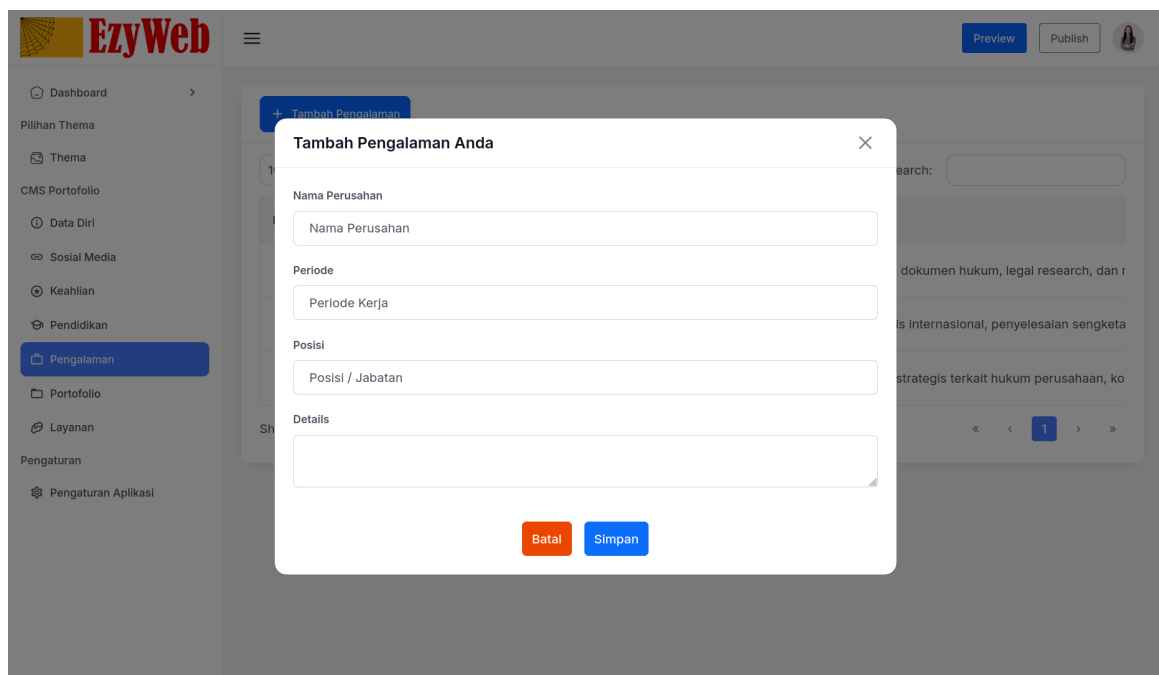
Tampilan form riwayat pendidikan. Tekan tombol **Simpan** untuk menyimpan form yang telah diisi.



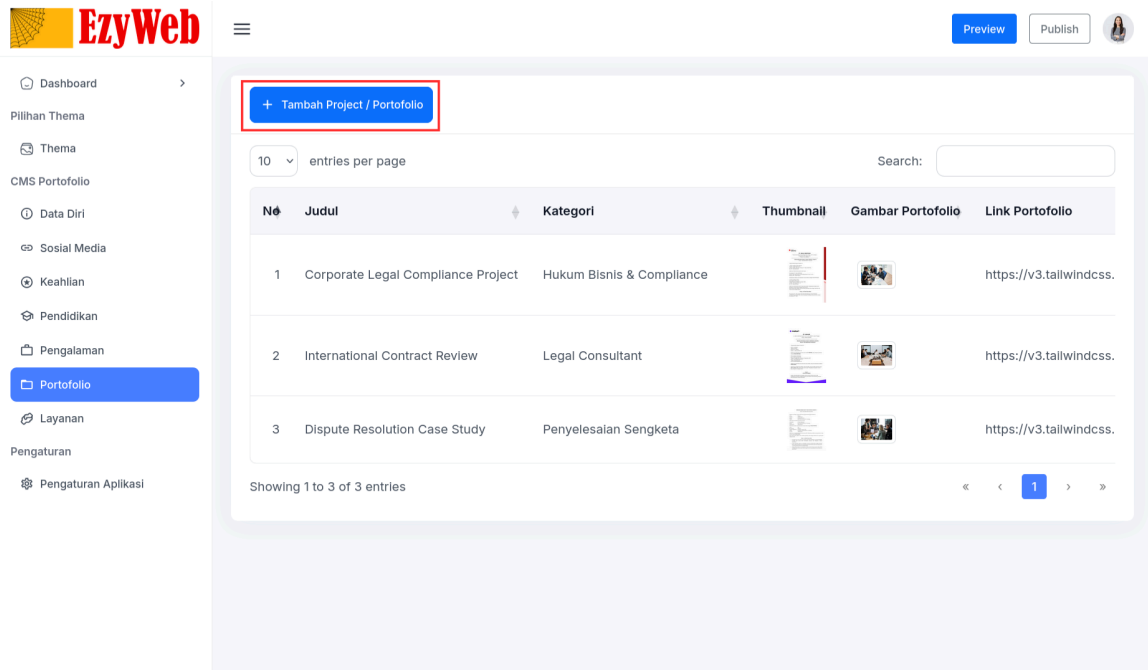
9. Halaman pekerjaan atau pengalaman profesional pengguna. Informasi ini membantu pengunjung portofolio mengetahui pengalaman, posisi, serta tanggung jawab yang pernah dijalankan oleh pengguna. Pada gambar terdapat kotak berwarna merah yang berisi tombol **Tambah Pengalaman** yang berisikan sebuah form untuk menambah data.



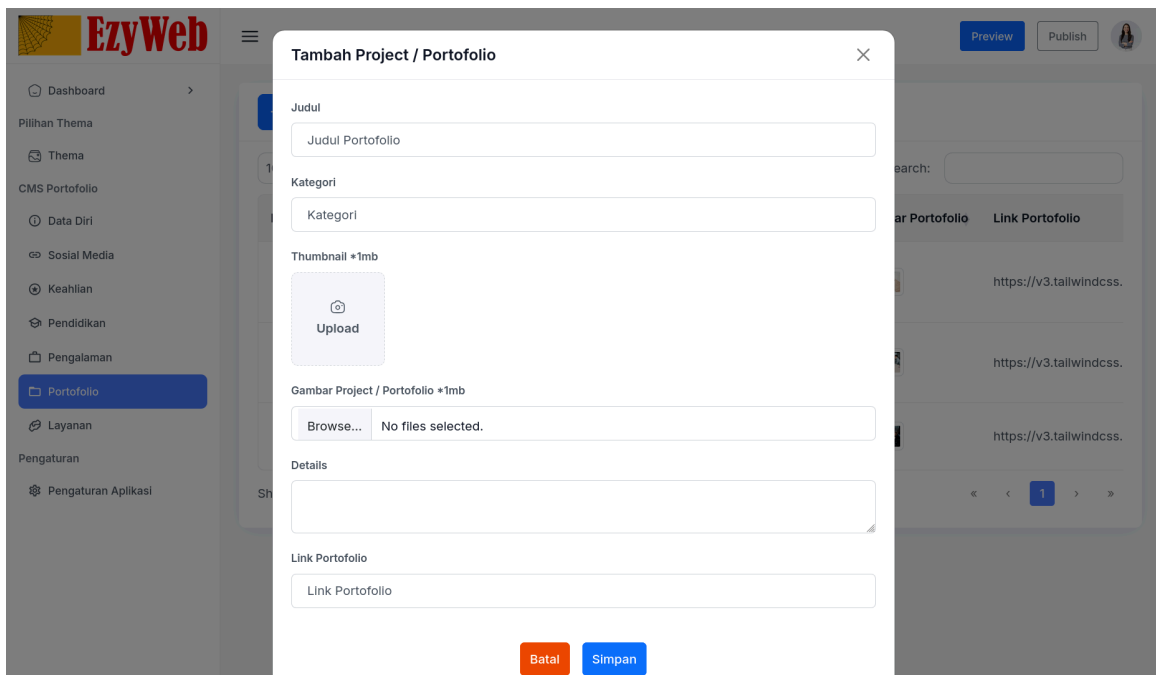
Tampilan form pengalaman. Tekan tombol **Simpan** untuk menyimpan form yang telah diisi.



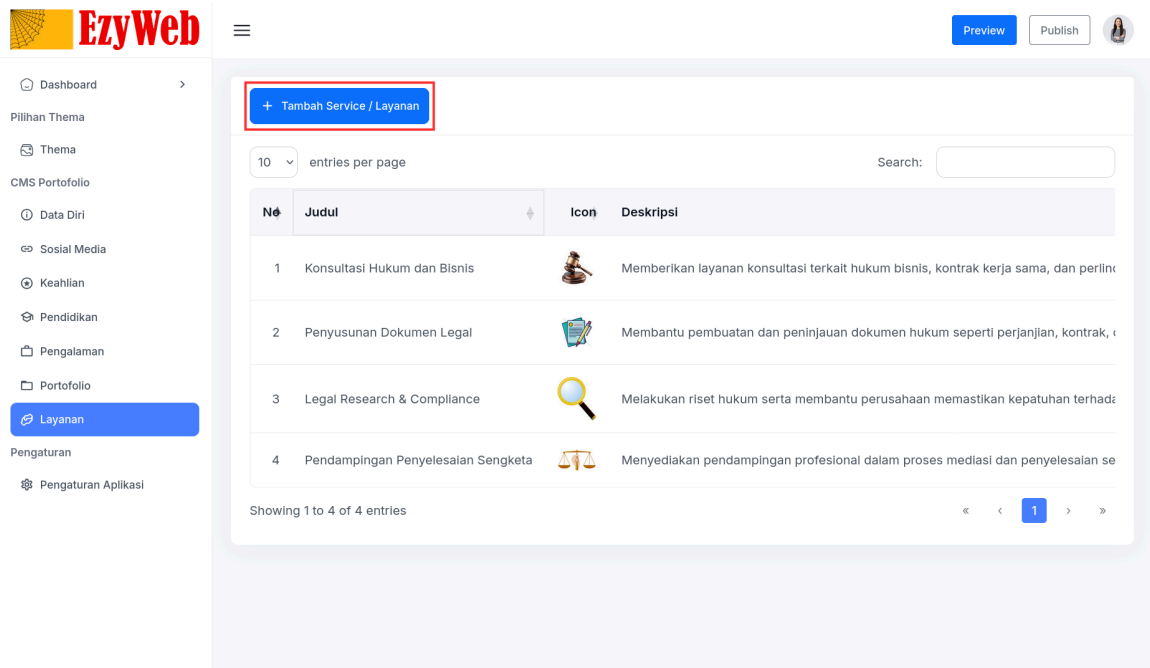
10. Halaman Portofolio. Halaman portofolio digunakan untuk menampilkan hasil karya, proyek, atau pencapaian yang pernah dibuat oleh pengguna. Informasi ini membantu pengunjung mengetahui kemampuan, pengalaman proyek, serta kualitas pekerjaan yang dimiliki pengguna. Pada gambar terdapat kotak berwarna merah yang berisi tombol **Tambah Project/Portofolio** yang berisikan sebuah form untuk menambah data.



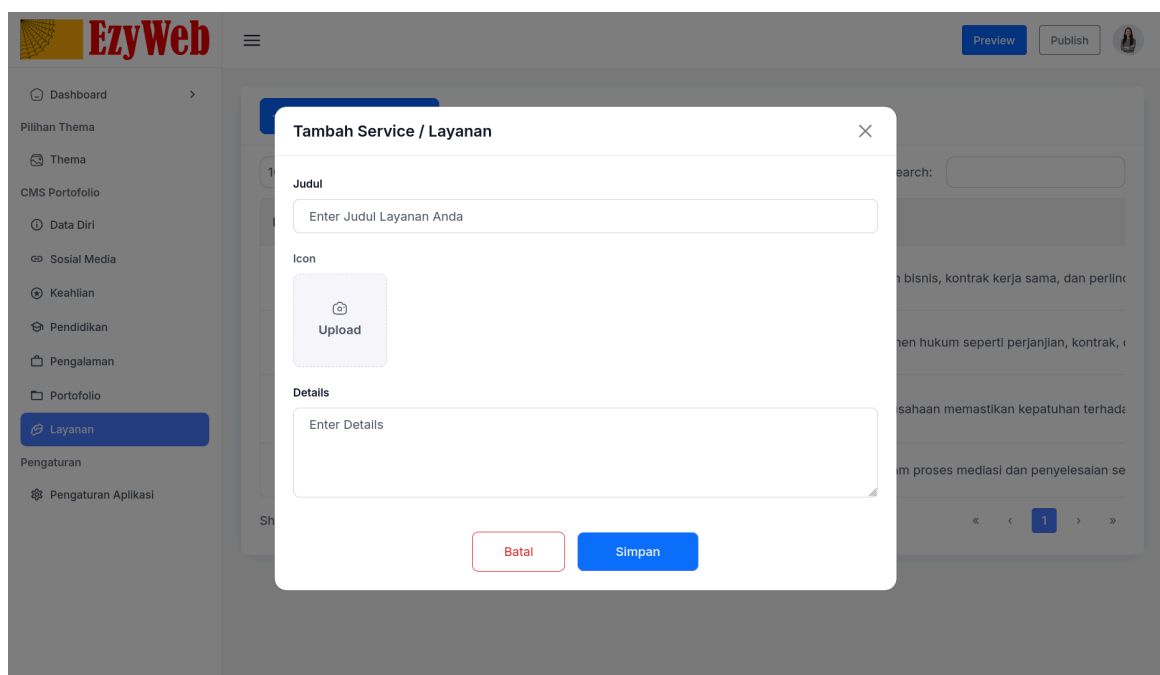
Tampilan form project/portofolio. Tekan tombol **Simpan** untuk menyimpan form yang telah diisi.



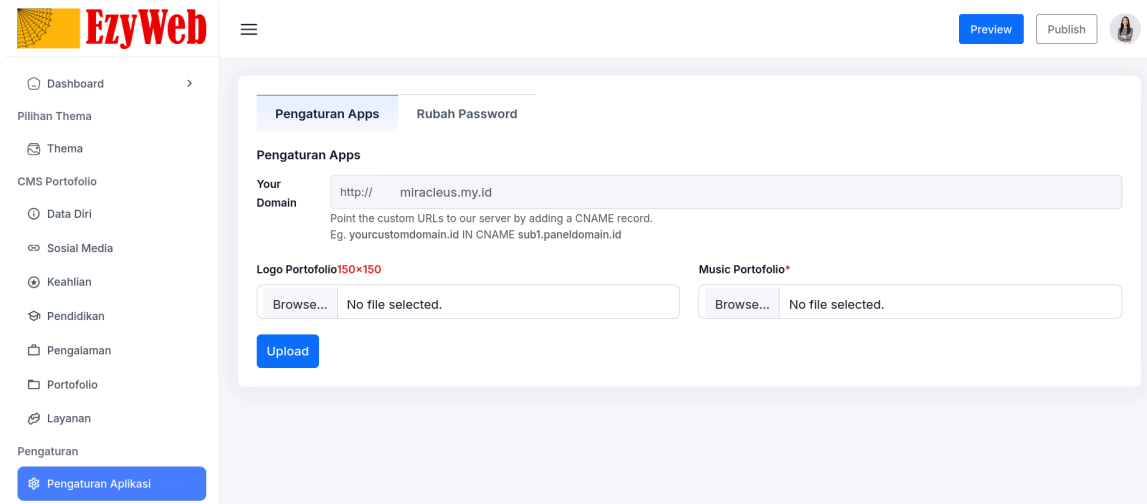
11. Halaman Layanan. Berisi halaman yang digunakan untuk menampilkan layanan atau jasa yang ditawarkan oleh pengguna pada portofolio. Informasi layanan membantu pengunjung mengetahui bidang layanan yang tersedia serta deskripsi singkat mengenai layanan tersebut. Pada gambar terdapat kotak berwarna merah yang berisi tombol **Tambah Service/Layanan** yang berisikan sebuah form untuk menambah data.



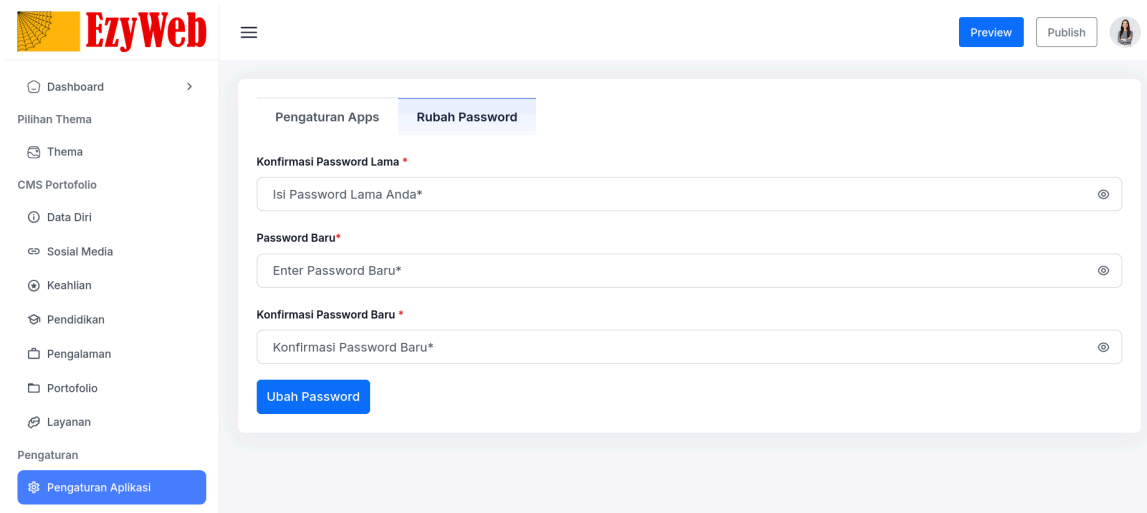
Tampilan form service/layanan. Tekan tombol **Simpan** untuk menyimpan form yang telah diisi.




12. Halaman Pengaturan Aplikasi. Berisi halaman yang digunakan untuk mengatur konfigurasi utama portofolio, seperti domain website, logo portofolio, dan musik latar belakang yang akan digunakan pada halaman portofolio. Tekan **Upload** untuk menyimpan atau memperbarui.



13. Halaman Rubah Password. Berisi halaman yang digunakan untuk mengubah kata sandi akun pengguna. Fitur ini membantu menjaga keamanan akun agar hanya dapat diakses oleh pemilik akun. Ikon mata pada setiap kolom password digunakan untuk menampilkan atau menyembunyikan isi password.



14. Jika sudah melakukan pengisian maka pengguna dapat melihat hasil yang mau di edit untuk melihat apakah data atau tema sesuai dengan halaman tekan tombol Preview untuk melihat hasil dari halaman yang telah dibuat.



15. Jika sudah sesuai maka pengguna bisa melakukan Klik Tombol Publish maka pengguna bisa mengecek pada halaman domain pengguna sudah sesuai pada halaman yang di inginkan.

